

ПАСПОРТ БАВЛИНСКОГО МУНИЦИПАЛЬНОГО РАЙОНА

Опубликован 17 февраля 2023
Следующая публикация ожидается
до 01 марта 2023 00:00

I. Общая характеристика района



Бавлинский муниципальный район находится на юго-востоке Республики Татарстан.

Район как административное образование Татарской автономной республики, образовался 10 августа 1930 года. 4 января 1963 года территория Бавлинского района вошла в соседний Бугульминский район, 12 января 1965 года Бавлинский район был воссоздан.

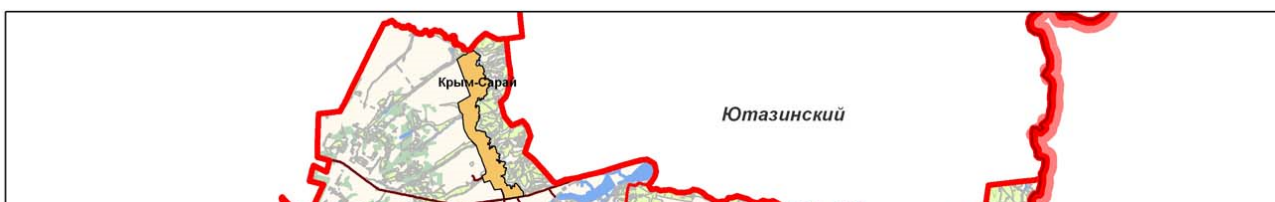
Развитие экономики района, основанное на бурном росте нефтедобычи позволило превратить небольшой поселок Бавлы в уютный и удобный город, с развитой инфраструктурой.

БАВЛЫ (Баулы), город республиканского подчинения, центр Бавлинского муниципального района, с января 1950 года это поселок городского типа, а с сентября 1997 года - город Бавлы.

Территория района занимает 1222,85 кв.км., в том числе площадь земель сельскохозяйственного назначения - 913,28 кв.км. В районе 13 сельских поселений и 1 городское поселение г.Бавлы. Основные национальности в районе: татары, русские, чувашаи, удмурты и другие.

Территория района – 1 222,85 кв.км

в том числе площадь земель сельскохозяйственного назначения – 911,99 кв.км



Символика района


Герб Бавлинского района



1.2. Устав муниципального образования

Устав Бавлинского муниципального района утвержден решением Бавлинского районного Совета Республики Татарстан от 18.05.2012 № 98 (в действующей редакции <http://bavly.tatarstan.ru>)

1.3. Глава муниципального района



Гузаиров Ильяс Исмагилович

Адрес:

423930 г.Бавлы, ул.Куйбышева,д.20

Тел.:

Тел. (85569)6 07 00 (раб.) факс (85569)6 07 12

E-mail:

Ilyas.Guzairov@tatar.ru

1.4. Руководящий состав и депутатский корпус района

Совет района

Заместитель главы района - [Хамидуллин Ринат](#)

[Газизуллович](#)

Руководитель аппарата Совета района - [Халитова Айгуль](#)

[Рифовна](#)

Исполнительный комитет

Руководитель Исполнительного комитета - [Бакиров Данияр](#)

[Ленарович](#)

Первый заместитель руководителя по социальным

вопросам - [Хуснуллина Ильмира Ильдусовна](#)

Заместитель руководителя по экономическому развитию -

[Галимов Эмиль Исакович](#)

Заместитель руководителя по инфраструктурному

развитию - [Сафиуллин Ринат Райханович](#)

1.5. Поселения в составе района

№ П/П	Наименование поселения	Ф.И.О. главы МО	Численность населения	Количество н.п. в составе МО
Городские поселения:				
1.	Городское поселение г. Бавлы	Бакиров Данияр Ленарович (http://bavly.tatarstan.ru/rus/rukovoditel-ispolnitelnogo-komiteta.htm)	21 372	1
Сельские поселения:				
1.	Александровское	[Павлов Юрий Александрович] (http://bavly.tatarstan.ru/rus/alexandrovskoe/glava.htm)	1 067	2
2.	Новозареченское	[Забирова Альфия Рафаэловна] (http://bavly.tatarstan.ru/rus/novozarechenskoe/glava.htm)	1 235	5
3.	Исергаповское	[Аглиуллин Айдар Альбертович] (http://bavly.tatarstan.ru/rus/isergapovskoe/glava.htm)	936	2
4.	Кзыл-Ярское	[Сафина Эльвира Анисовна] (http://bavly.tatarstan.ru/rus/glava-kzil-yarskogo-selskogo-poseleniya.htm)	1 637	4
5.	Крым-Сарайское	[Шакирзянов Дамир Ахтямович] (http://bavly.tatarstan.ru/rus/krim_saraiskoe/glava.htm)	685	2
6.	Покровско-Урустамакское	[Чернов Федор Иванович] (http://bavly.tatarstan.ru/rus/glava-selskogo-poseleniya-623872.htm)	915	6

№ П/П	Наименование поселения	Ф.И.О. главы МО	Численность населения	Количество н.п. в составе МО
7.	Поповское	[Попов Сергей Александрович] (http://bavly.tatarstan.ru/rus/popovskoe/glava.htm)	852	2
8.	Потапово-Тумбарлинское	[Козлова Светлана Александровна] (http://bavly.tatarstan.ru/rus/potapovo-tumbarlinskoe/glava.htm)	1 155	5
9.	Салиховское	[Галлямутдинов Загит Саетгалиевич] (http://bavly.tatarstan.ru/rus/salichovskoe/glava.htm)	728	3
10.	Татарско-Кандызское	[Насибуллин Махмут Шайхуллович] (http://bavly.tatarstan.ru/rus/kandizskoe/glava.htm)	704	1
11.	Тумбарлинское	[Ямалетдинов Эльвир Ильдусович] (http://bavly.tatarstan.ru/rus/glava-selskogo-poseleniya.htm)	708	3
12.	Удмуртско-Ташлинское	[Ермолаев Николай Юрьевич] (http://bavly.tatarstan.ru/rus/udmurtsko_tashlinskoe/glava.htm)	753	3
13.	Шалтинское	[Фаткуллин Зайрулла Хайруллович] (http://bavly.tatarstan.ru/rus/shaltinskoe/glava.htm)	449	1
ИТОГО:			33 196	

1.6. Численность населения и его структура

Наименование показателя	Ед. изм.	2019	2020	2021	2022*
Численность населения на начало года, в том числе в возрасте:	тыс.чел.	34,69	34,48	33,90	33,20
- моложе трудоспособного	%	19,5	19,2	19,0	19,0
- трудоспособном	%	51,8	53,1	52,5	53,4
- старше трудоспособного	%	28,7	27,7	28,5	27,6
Численность мужчин	тыс.чел.	16,61	16,54	16,27	15,89
Численность женщин	тыс.чел.	18,08	17,94	17,63	17,31

* - Без учета данных ВПН 2020г.

1.7. Национальный состав населения


(по данным Всероссийской переписи населения 2010 года)

№ П/П	Национальность	число лиц соответствующей национальности, чел.	в % к общей численности населения
1.	1.3.1 татары	23 414	64,6
2.	1.3.2 русские	7 346	20,3
3.	1.3.3 чуваш	2 060	5,7
4.	1.3.4 башкиры	208	0,6
5.	1.3.5 мордва	383	1,1
6.	1.3.6 украинцы	123	0,3
7.	1.3.7 другие национальности	2 736	7,5

II. Место района в различных рейтингах муниципальных образований

	Период	Ранг	Динамика к АППГ
По итогам СЭР	за январь-декабрь 2022 года	27	+8
По выполнению показателей оценки результата деятельности ОМС	за 4 квартал 2022 года	2	0
По доле малого и среднего бизнеса в ВТП района	за 2019 год	40	-1
По итоговому рейтингу АПК	за 2021 год	41	+3
По состоянию здравоохранения	за 2 квартал 2020 года	13	+2
Естественный прирост (+), убыль (-) населения	за январь-сентябрь 2022 года	23	+9

Динамика ранга района в рейтинге социально-экономического развития муниципальных районов и городских округов Республики Татарстан



Показатели рейтинга социально-экономического развития муниципальных районов и городских округов Республики Татарстан (по расчётам Министерства экономики)

Наименование показателя	2020 январь-декабрь		2021 январь-декабрь		2022 январь-декабрь	
	район	РТ	район	РТ	район	РТ

III. Уровень жизни населения

Наименование показателя	Ед. изм	2019	2020	2021	2022	2023
Уровень жизни (денежные доходы на душу населения к МПБ на члена типовой семьи)	раз	2,02	1,89		1,89 январь-декабрь 2020 г.	...
Денежные доходы на душу населения	руб.	29 533,1	27 955,9	30 687,7	34 166,40 январь-сентябрь 2022 г.	...
Минимальный потребительский бюджет (за квартал)	руб.	14 470	16 094		16 094 4 квартал 2020 г.	...
Среднемесячная начисленная заработная плата	руб.	33 829,4	38 819,7	39 887,0		...
Среднемесячная начисленная заработная плата по РТ	руб.	37 418,3	39 588,3	45 800,3		...
Темпы роста среднемесячной начисленной заработной платы	%	103,0	108,9	108,7		...
Среднемесячная номинальная начисленная заработная плата работников крупных и средних предприятий и некоммерческих организаций	руб.	35 422,7	38 819,7	42 128,6		...
Среднемесячная номинальная начисленная заработная плата работников муниципальных дошкольных образовательных учреждений	руб.	20 146,4	20 558,1	21 726,7		...
Среднемесячная номинальная начисленная заработная плата работников муниципальных общеобразовательных учреждений	руб.	26 813,1	28 555,4	32 437,0		...
Среднемесячная номинальная начисленная заработная плата работников муниципальных учреждений культуры и искусства	руб.	31 391,3	30 672,8	35 751,5		...
Среднемесячная номинальная начисленная заработная плата работников муниципальных учреждений физической культуры и спорта	руб.	20 100,7	22 300,9	23 639,8		...
Уровень регистрируемой безработицы	%	0,60	1,88	0,66	0,30	0,33 на 1 фев
Уровень регистрируемой безработицы по РТ	%	0,54	1,90	0,56	0,37	0,36 на 1 фев
Число граждан, имеющих статус безработного (из числа незанятых граждан, состоящих на учете в службе занятости)	чел.	109	339	119	54	60,00 на 1 фев

Наименование показателя	Ед. изм	2019	2020	2021	2022	2023
Уровень безработицы по методологии МОТ	%	5,0	5,5	2,7
Зарегистрировано преступлений на 100 000 человек населения	случаев	1 064,08	1 140,72	982,33	921,80	78,32 янв
Преступления, расследование которых завершено в отчетном периоде	%	66,2	62,1	67,5	67,8	69,6 янв

Среднемесячная заработная плата, тыс. руб.

IV. Экономика района

Основные показатели

Наименование показателя	Ед. изм	2018	2019	2020	2021
Объем валового регионального продукта по РТ*	млрд руб.	2 622,8	2 808,8	2 633,9	3 354,9
Объем валового территориального продукта	млрд руб.	42,5	44,1	32,2	52,4
Ранг в РТ	место	13	14	14	12
Объем ВТП в ВРП	%	1,6	1,6	1,2	1,6

* - 2020-2021 гг. - оценка

Наименование показателя	Ед. изм	2019	2020	2021	2022	2023
Объем добавленной стоимости	млн руб.	37 915	25 079	44 969	38 938 январь-сентябрь	...
Объем добавленной стоимости по РТ	млн руб.	1 510 258	1 231 663	1 954 296	1 755 402 январь-сентябрь	...
Отгружено товаров собственного производства, выполнено работ и услуг собственными силами по фактическому виду экономической деятельности по полному кругу организаций						
в действующих ценах каждого года	млрд руб.	8,6	6,6	11,3	12,8	...
в действующих ценах каждого года по РТ*	млрд руб.	2 810,7	2 721,2	4 005,9	4 623,9	...
ранг в РТ	место	19	22	24	20	...
Индекс промышленного производства к соответствующему периоду прошлого года	%	101,2	79,5	115,3	102,2	102,2 январь-декабрь
Индекс промышленного производства к соответствующему периоду прошлого года по РТ	%	102,4	96,6	108,6	106,6	106,6 январь-декабрь
ранг в РТ	место	23	44	4	20	...

* - По оперативным данным, за январь-декабрь 2022 предприятиями республики отгружено товаров собственного производства, выполнено работ и услуг в действующих ценах (с учетом нереализованных остатков)

Объем ВТП района, млрд руб.

Распределение общего числа зарегистрированных хозяйствующих субъектов по видам деятельности

Виды деятельности	Факт (в единицах)		
	на 01.01.2021	на 01.01.2022	на 01.01.2023
Сельское, лесное хозяйство, охота, рыболовство и рыбоводство	20	19	20
Добыча полезных ископаемых	8	7	9
Обрабатывающие производства	17	16	17
Обеспечение электрической энергией, газом и паром; кондиционирование воздуха	6	5	3
Водоснабжение; водоотведение, организация сбора и утилизации отходов, деятельность по ликвидации загрязнений	3	2	2
Строительство	47	42	41
Торговля оптовая и розничная; ремонт автотранспортных средств и мотоциклов	42	34	32
Транспортировка и хранение	24	19	17
Деятельность гостиниц и предприятий общественного питания	7	5	6
Деятельность в области информации и связи	5	4	4
Деятельность финансовая и страховая	10	9	7
Деятельность по операциям с недвижимым имуществом	18	20	19
Деятельность профессиональная, научная и техническая	27	25	18
Деятельность административная и сопутствующие дополнительные услуги	6	6	7
Государственное управление и обеспечение военной безопасности; социальное обеспечение	51	49	49
Образование	55	56	48
Деятельность в области здравоохранения и социальных услуг	18	18	18
Деятельность в области культуры, спорта, организации досуга и развлечений	14	14	14
Предоставление прочих видов услуг	39	39	39
Всего хозяйствующих субъектов	418	390	370

* По месту осуществления экономической деятельности.

VI. Сельское хозяйство

Место района в рейтингах АПК

Наименование	ед.изм.	2018	2019	2020	2021
Место района в рейтинге по производственно-экономическим показателям АПК					
Сводный рейтинг АПК	место	40	32	0	0

Показатели рейтинга АПК

Наименование	Ед.изм.	2018	2019	2020	2021
Урожайность в растениеводстве (по всем видам возделываемых культур) в зерноеденицах	ц/га	17,0	26,0	27,0	12,0
	место	41,0	20,0	23,0	35,0
Условная продукция животноводства (на 100 га с/х угодий)	цн	369,0	388,0	401,0	354,0
	место	33,0	33,0	31,0	32,0
Денежная выручка на 1 га пашни	тыс.руб.	14	16	20	15
	место	36	36	34	38
Среднемесячная заработная плата на 1 работника	руб.	19 030	20 863	23 319	26 745
	место	26	28	30	35
Динамика стоимости валовой продукции сельского хозяйства	%	86	112	125	55
	место	43	24	16	35

Показатели АПК

Наименование показателя	Ед.изм.	2018	2019	2020	2021	2022
Продукция сельского хозяйства в хозяйствах всех категорий	млн руб.	2 752,21	3 330,73	3 410,19	2 844,24	...
Доля произведенной продукции сельского хозяйства в ВТП	%	6,47	7,54	10,60	5,42	...

Наименование показателя	Ед.изм.	2018	2019	2020	2021	2022
Валовая продукция сельского хозяйства по сельскохозяйственным организациям, крупным и средним КФХ и ИП	млн руб.	976	1 416	1 699	1 041	1 547,7 4 квартал
Денежная выручка, всего	млн руб.	820,0	909,0	1 044,7	817,7	962,9 4 квартал
Денежная выручка на 1 га пашни	тыс.руб.	15,7	17,4	20,0	15,7	19,2 4 квартал
Денежная выручка на 1 работника	тыс.руб.	1 261,0	1 442,0	1 664,0	1 314,7	1 573,4 4 квартал
Среднемесячная заработная плата 1 работника	руб.	19 030	20 863	23 319	26 745	29 211,0 январь-декабрь
Бюджетная поддержка (РФ)	млн руб.	46	37	34	26	27
Бюджетная поддержка (Республика Татарстан)	млн руб.	77	63	76	66	49

Данные по паспортизации АПК (ГИС АПК)

Наименование показателя	Ед.изм.	2014	2015	2016	2017	2018
Паспортизация посевных площадей (пашни)	%		0,00	0,00	82,00	98,00
Структура посевов						
Посевная площадь	тыс.га		51,30	51,30	49,40	50,30
в т.ч. зерновые и зернобобовые	тыс.га		28,40	28,90	28,30	...
технические	тыс.га		8,10	5,30	2,10	1,90
из них масленичные	тыс.га
кормовые	тыс.га		13,10	16,20	17,40	19,00
пар	тыс.га		3,00	2,10	4,90	4,40
из них сидеральные	тыс.га		0,60	0,00	0,00	3,20
Засыпка семян						
Наличие семян озимых культур, всего	тонн		2 098,00			1 640,00
в т.ч. оригинальные	%
элитные	%
репродукционные	%
массовые	%

Наименование показателя	Ед.изм.	2014	2015	2016	2017	2018
Наличие семян яровых культур, всего	тонн
в т.ч. оригинальные	%
элитные	%
репродукционные	%
массовые	%
Борщевик						
Выявлено всего	га		0,00	0,00	0,00	0,00

Показатели по растениеводству

Наименование показателя	Ед.изм.	2018	2019	2020	2021
Зерновые					
Посевная площадь	тыс.га	28,3	29,2	27,5	24,9
Валовой сбор (в весе после доработки)	тыс.тонн	45,8	76,4	84,4	28,5
Урожайность	ц с га	18,8	26,2	30,7	11,5
Сахарная свекла					
Посевная площадь	тыс.га	0,0	0,0	0,0	0,0
Валовой сбор (в весе после доработки)	тыс.тонн	–	–	–	–
Урожайность	ц с га	–	–	–	–
Картофель					
Посевная площадь	тыс.га	0,9	0,8	1,0	0,8
Валовой сбор (в весе после доработки)	тыс.тонн	16,7	18,9	18,9	13,8
Урожайность	ц с га	196	226	227	164

Показатели по животноводству по хозяйствам всех категорий

Наименование показателя	Ед.изм.	2018	2019	2020	2021	2022* янв-дек
Произведено (реализовано) скота и птицы в живом весе	тыс.тонн	2,8	2,8	2,6	2,9	0,9 янв-дек

Наименование показателя	Ед.изм.	2018	2019	2020	2021	2022* янв-дек
Валовый надой молока	тыс.тонн	24,4	24,2	24,4	21,5	13,1 янв-дек
Средний удой молока от одной коровы в сельхозорганизациях	кг	4 678,0	4 961,0	5 250,0	4 733,0	4 761,4 янв-дек
Наличие скота и птицы (на конец периода)						
наличие крупного рогатого скота	тыс.голов	15,88	16,03	16,12	15,83	11,07 янв-дек
наличие коров	тыс.голов	5,18	5,06	4,95	4,94	3,39 янв-дек
наличие свиней	тыс.голов	0,98	1,09	1,14	0,76	0,64 янв-дек
наличие овец и коз	тыс.голов	6,83	6,36	5,47	5,69	1,22 янв-дек
наличие птицы всех видов	тыс.голов	22,33	22,66	23,18	23,24	0,00 янв-дек
Плотность крупного рогатого скота на 100 га сельхозугодий	голов	16	15	16	16 январь-декабрь	16 янв-дек

* по с/х организациям, крупным и средним КФХ и ИП

Малые формы хозяйствования

Наименование показателя	Ед.изм.	2018	2019	2020	2021	2022
Количество ЛПХ (по данным ИАС ЭПК) *	ед.	6 110	6 008	6 016	6 064	6 070 4 квартал
Поголовье крупного рогатого скота в ЛПХ (по данным ИАС ЭПК) *	тыс.голов	4,54	4,17	4,22	4,10	4,20 4 квартал
Поголовье коров в ЛПХ (по данным ИАС ЭПК) *	тыс.голов	1,68	1,52	1,51	1,56	1,49 4 квартал
Количество миниферм в ЛПХ, получивших субсидию	ед.	1	7	1	3	...
Поголовье коров в минифермах, получивших субсидию	голов	60	116	119	128	...

* данные на конец периода

Государственная поддержка малых форм хозяйствования

Наименование показателя	Ед.изм.	2021	2022 г. 1 полугодие	2022	2023 г. 1 полугодие

Наименование показателя		Ед.изм.	2021	2022 г. 1 полугодие	2022	2023 г. 1 полугодие
Грантовая поддержка		ед.	2	0	0	0
в т.ч. сельхозпотребкооперативы		ед.	0	0	0	0
в т.ч. по программе «Начинающий фермер»		ед.	0	0	0	0
в т.ч. по программе «Развитие семейных ферм»		ед.	1	0	0	0
Поголовье скота в семейных фермах грантополучателях	КРС	голов	0	0	0	0
	коров	голов	0	0	0	0

VII. Инвестиции

Наименование показателя	Ед.изм.	2018	2019	2020	2021	2022 янв-сен
Объем инвестиций в основной капитал за счет всех источников финансирования - всего	млн руб.	4 221,41	4 034,95	3 699,57	4 544,78	4 673,61
Объем инвестиций в основной капитал за счет всех источников финансирования – всего в РТ	млн руб.	629 731,03	640 837,13	605 763,41	683 304,81	538 502,92
Объем инвестиций в основной капитал (без бюджетных средств) по полному кругу	млн руб.	4 213,48	4 004,91	3 664,58	4 505,03	4 651,87
Доля инвестиций в основной капитал МО в РТ	%	0,67	0,63	0,61	0,67	0,87

Инвестиционные проекты, реализуемые в Бавлинском муниципальном районе

№ П/П	Название инвестиционного проекта	Общий объем инвестиций, тыс. руб.	Источники финансирования	Сроки реализации проекта, года
1.	Создание производства этилацетата в ООО "Александровский спиртзавод" Исполнительный комитет Бавлинского муниципального района	0,0	0,0	0,0
2.	Организация активного отдыха населения и развитие экотуризма в Бавлинском районе ООО "Центр организации отдыха и туризма - РАДУГА"	0,0	0,0	0,0
3.	Создание овощеводческого комплекса по выращиванию, хранению и продаже овощей открытого грунта Бавлинский аграрный колледж	0,0	0,0	0,0
4.	Программа "Семейная ферма" КФХ "Тимурбаева Рима Мугтасимовна", с.Александровка	0,0	0,0	0,0
5.	Программа "Начинающий фермер" КФХ "Портнов Алексей Витальевич"	0,0	0,0	0,0
6.	Программа "Начинающий фермер" КФХ "Ибрагимова Зиля Рафисовна"	0,0	0,0	0,0
7.	Программа "Начинающий фермер" КФХ "Киямов Ахтям Гуссамович"	0,0	0,0	0,0

Инвестиционные проекты, планируемые к реализации в течение трех лет в Бавлинском муниципальном районе

Инвестиционные проекты 2023

№ П/П	Общий объем инвестиций, тыс. руб.	Источники финансирования	Сроки реализации проекта, года
-------	-----------------------------------	--------------------------	--------------------------------

Инвестиционные проекты 2024

№ П/П	Общий объем инвестиций, тыс. руб.	Источники финансирования	Сроки реализации проекта, года
-------	-----------------------------------	--------------------------	--------------------------------

Инвестиционные проекты 2025 года

№ П/П	Общий объем инвестиций, тыс. руб.	Источники финансирования	Сроки реализации проекта, года
-------	-----------------------------------	--------------------------	--------------------------------

Инвестиционные проекты, включенные в Инвестиционный меморандум Республики Татарстан

2017 год

— «Строительство автомобильных дорог «Шали (М-7) - Наратлык», «Шали (М-7) - Сорочьи Горы», «Алексеевское - Альметьевск», «Альметьевск - Бавлы», «Бавлы (М-5) - Шалты» в рамках строительства платной автомагистрали «Шали (М-7) - Бавлы (М-5)» в развитие нового маршрута федеральной автомобильной дороги «Казань - Оренбург» в Республике Татарстан (Министерство транспорта и дорожного хозяйства Республики Татарстан, АО «Автострада») — Реконструкция и модернизация систем водоснабжения и водоотведения г.Бавлы» (АО «Управление капитального строительства инженерных сетей и развития энергосберегающих технологий Республики Татарстан», г.Бавлы)

2018 год

"Строительство автомобильных дорог "Шали (М-7) - Наратлык", "Шали (М-7) - Сорочьи Горы", "Алексеевское - Альметьевск", "Альметьевск - Бавлы", "Бавлы (М-5) - Шалты" в рамках строительства платной автомагистрали "Шали (М-7) - Бавлы (М-5)" в развитие нового маршрута федеральной автомобильной дороги "Казань - Оренбург" в Республике Татарстан (Министерство транспорта и дорожного хозяйства Республики Татарстан, АО "Автострада")

2019 год

«Строительство автомобильной дороги «Бавлы (М5)- Шалты» в рамках строительства платной автомагистрали «Шали (М-7) – Бавлы (М-5)» в развитие нового маршрута федеральной автомобильной дороги «Казань – Оренбург» в Республике Татарстан»

Виды деятельности	2022 год
Всего по обследуемым видам экономической деятельности	154
Сельское, лесное хозяйство, охота, рыболовство и рыбоводство	13
Добыча полезных ископаемых	5
Обрабатывающие производства	13
Обеспечение электрической энергией, газом и паром; кондиционирование воздуха	0
Водоснабжение; водоотведение, организация сбора и утилизации отходов, деятельность по ликвидации загрязнений	1
Строительство	37
Торговля оптовая и розничная; ремонт автотранспортных средств и мотоциклов	26
Транспортировка и хранение	13
Деятельность гостиниц и предприятий общественного питания	3
Деятельность в области информации и связи	3
Деятельность финансовая и страховая	0
Деятельность по операциям с недвижимым имуществом	8
Деятельность профессиональная, научная и техническая	12
Деятельность административная и сопутствующие дополнительные услуги	5
Государственное управление и обеспечение военной безопасности; социальное обеспечение	0
Образование	0
Деятельность в области здравоохранения и социальных услуг	10
Деятельность в области культуры, спорта, организации досуга и развлечений	2
Предоставление прочих видов услуг	3

*Данные с 2020 г. сформированы по виду экономической деятельности (ОКВЭД2) регистрации предприятия, учтенному в едином реестре субъектов малого и среднего предпринимательства.

Информация об участии предпринимателей, осуществляющих деятельность в муниципальном районе, в мероприятиях по оказанию финансовой поддержки субъектам малого и среднего предпринимательства, реализованным в республике

	Всего по РТ	в т.ч. по району
--	-------------	------------------

Меры государственной поддержки	Период (год)	Кол-во	Сумма, млн руб.	Кол-во	Сумма, млн руб.
«Развитие лизинга оборудования: субсидирование затрат субъектов малого и среднего предпринимательства на уплату первого взноса (аванса) по договору лизинга оборудования («ЛИЗИНГ-ГРАНТ») в рамках мероприятия «Поддержка субъектов малого и среднего предпринимательства в рамках реализации муниципальных программ (подпрограмм) развития малого и среднего предпринимательства, в том числе монопрофильных муниципальных образований»	2 020	0	0,00	0	0,00
	2 021	0	0,00	0	0,00
	2 022	0	0,00	0	0,00
Субсидирование затрат, связанных с приобретением оборудования	2 020	0	0,00	0	0,00
	2 021	0	0,00	0	0,00
	2 022	0	0,00	0	0,00
Поручительства НО «Гарантийный фонд Республики Татарстан»	2 020	342	1 761,49	1	0,50
	2 021	404	1 837,80	4	3,00
	2 022	668	3 722,83	10	15,18
Выдача микрозаймов НО «Фонд поддержки предпринимательства Республики Татарстан»	2 020	669	1 234,32	8	20,70
	2 021	454	867,73	7	12,90
	2 022	777	1 495,73	15	25,96
Программа стимулирования кредитования субъектов малого и среднего предпринимательства (Программа 6,5)	2 020	21	3 600,50	0	0,00
	2 021	147	6 456,74	2	11,70
	2 022	146	3 924,72	0	0,00
Развитие социального предпринимательства в рамках мероприятия «Поддержка субъектов малого и среднего предпринимательства в рамках реализации муниципальных программ (подпрограмм) развития малого и среднего предпринимательства, в том числе монопрофильных муниципальных образований»	2 020	0	0,00	0	0,00
	2 021	0	0,00	0	0,00
	2 022	0	0,00	0	0,00

Перечень объектов инфраструктуры поддержки субъектов МСП 1 квартал 2020

№ П/П	Наименование индустриального парка/ промышленной площадки, год создания, фактический адрес	Объем осуществленных инвестиций на создание объекта инфраструктуры, тыс.руб.	Количество резидентов, ед.	Количество созданных рабочих мест, ед.	Объем отгруженной продукции, млн руб.	Наименование субъекта предпринимательства (управляющая компания)
-------	--	--	----------------------------	--	---------------------------------------	--

1.	Промышленная площадка ООО «Агропарк»	0	5	19	3	КФХ "Агро+" (ИП Ягудин И.А.)
----	---	---	---	----	---	------------------------------------

IX. Строительство, дорожное хозяйство, ЖКХ

Строительство

Наименование показателя	Ед.изм.	2018	2019	2020	2021	2022
Объем работ, выполненных по виду деятельности «строительство» *	млн руб.	1,58	209,25	90,82	17,20	11,36 январь-декабрь
Доля работ, выполненных по виду деятельности «строительство» муниципального района в РТ *	%	0,00	0,18	0,08	0,01	...
Общая площадь жилых домов, введенных в эксплуатацию предприятиями, организациями, населением**, в т.ч.:	кв.м	17 006	12 183	16 122	15 223	11 013
- Общая площадь жилых домов, введенных в эксплуатацию предприятиями, организациями	кв.м	1 674	2 766	1 325	1 632	0
- Общая площадь жилых домов, введенных в эксплуатацию населением**	кв.м	15 332	9 417	14 797	13 591	11 013
- Обеспеченность общей площадью жилья на одного жителя, на конец года	кв.м	29,3	29,8	30,7	31,8	...

* с 2017 года данные по организациям, не относящимся к субъектам малого предпринимательства.

** - С периода за январь-август 2019г. с учетом жилых домов, построенных на земельных участках, предназначенных для ведения гражданами садоводства.

Дорожное строительство

Наименование показателя	Ед.изм.	2018	2019	2020	2021	2022
Протяженность дорог общего пользования, федерального и регионального значения всего, в т.ч.	км	290	292	292	292	292
- асфальтобетонных дорог	км	256	256	256	256	256
- щебеночных дорог	км	27	28	28	28	28
- грунтовых дорог	км	8	7	7	7	7
Плотность автомобильных дорог общего пользования на 1000 кв км, всего		238	238	238	238	238
Количество сельских населенных пунктов, соединенных грунтовыми дорогами	ед.	3	3	3	3	3
Доля сельских населенных пунктов, соединенных грунтовыми дорогами	%	8	8	8	8	8

Наименование показателя	Ед.изм.	2018	2019	2020	2021	2022
Количество сельских населенных пунктов, соединенных дорогами с а/б покрытием	ед.	26	26	26	26	26
Количество сельских населенных пунктов, соединенных дорогами с покрытием переходного типа	ед.	10	10	10	10	10

ЖКХ

Наименование показателя	Ед.изм.	2014	2015	2016	2017	2018
Общее количество МКД *	ед.	709	709	710	198	198
в т.ч. прошедших капитальный ремонт *	ед.	5	7	8	7	6

* с 2017 года - по данным ГЖФ

Наименование показателя	Ед.изм.	2018	2019	2020	2021	2022 янв-дек
Уровень собираемости платежей населения за ЖКУ	%	98,4	97,3	97,6	98,8	98,4
Объем задолженности населения за ЖКУ	млн руб.	41,97	48,61	56,38	60,83	66,93
Объем электронных платежей населения за ЖКУ	%	28,34	54,39	63,03	68,95	68,95
в т.ч. через Портал государственных и муниципальных услуг РТ	%	12,42	19,97	21,12	18,14	16,41
Объем задолженности предприятий ЖКХ за газ	млн руб.	0,000	0,000	2,302	4,853	7,588
Объем задолженности предприятий ЖКХ за электроэнергию	млн руб.	0,000	0,000	0,000	0,000	0,000

Х. Потребительский рынок

Наименование показателя	Ед. изм.	2018	2019	2020	2021	2022
Оборот розничной торговли						
- в действующих ценах	млн руб.	4 244,0	4 334,4	4 382,2	4 997,8	4 769,0 янв-сентябрь
- в сопоставимых ценах к соответствующему периоду	%	100,6	98,3	97,7	105,1	100,1 янв-сентябрь
Оборот розничной торговли на душу населения						
- в действующих ценах	тыс.руб.	121,50	125,33	128,17	149,00	143,66 янв-сентябрь
Объем реализации платных услуг населению по крупным и средним организациям в действующих ценах	млн руб.	698,38	249,11	438,25	453,95	280,12 янв-сентябрь