



Тел.: (843) 567-89-12, факс: (843) 292-70-88. E-mail: ap.rt@tatar.ru

10.07.2019 № 02-6239

На № _____ от _____

Руководителям государственных
органов, главам муниципальных
районов и городских округов
Республики Татарстан
(по списку)

О направлении результатов
антикоррупционного мониторинга

Уважаемые коллеги!

Направляю для использования в работе информационно-аналитический материал «Мониторинг эффективности деятельности органов исполнительной власти Республики Татарстан, территориальных органов федеральных органов власти по Республике Татарстан, органов местного самоуправления муниципальных районов и городских округов по реализации антикоррупционных мер на территории Республики Татарстан за 2018 год», подготовленный Комитетом Республики Татарстан по социально-экономическому мониторингу.

Проведенный анализ позволяет оценить эффективность деятельности органов государственной власти и местного самоуправления по реализации антикоррупционных мер, выделить сферы проявления коррупции, а также органы государственной власти, муниципальные районы и городские округа, характеризующиеся высоким уровнем коррупции.

Следует отметить, что по итогам исследования в 12 муниципальных образованиях (Актанышском, Апастовском, Бугульминском, Верхнеуслонском, Высокогорском, Зеленодольском, Камско-Устьинском, Нижнекамском, Рыбно-Слободском, Тукаевском районах, городах Казань и Набережные Челны) средний балл доверия к главе муниципального образования ниже среднереспубликанского значения.

Среди недостатков, с которыми сталкиваются граждане в работе государственных и муниципальных служащих, чаще всего отмечается бюрократизм и профессиональная некомпетентность. Так, на данную проблему указывают свыше 30% респондентов в Апастовском, Азнакаевском, Аксубаевском, Муслюмовском муниципальных районах и городе Набережные Челны.

По результатам исследования удовлетворенность деятельностью органов местного самоуправления высказали 85,7% респондентов, что ниже показателей 2017 года.

По итогам 2018 года в 20 муниципальных образованиях поступили 50 обращений от граждан о фактах коррупции со стороны должностных лиц органов местного самоуправления. Наибольшее число обращений зафиксировано в г. Казани (8 обращений), Зеленодольском (6 обращений) и Альметьевском (5 обращений) районах. По три обращения поступило на должностных лиц Аксубаевского, Елабужского, Пестречинского, Черемшанского муниципальных районов и в г. Набережные Челны.

Степень осведомленности жителей республики об антикоррупционных мерах зависит от освещения данной проблемы в средствах массовой информации. Так, для более 30% опрошенных жителей 9 муниципальных образований антикоррупционной информации в местных СМИ недостаточно.

По результатам опросов двух последних лет в данную группу попадают жители Бугульминского, Высокогорского, Зеленодольского, Кукморского, Менделеевского, Сабинского муниципальных районов и г. Казани.

В целях более детального анализа указанных фактов и совершенствования реализуемой антикоррупционной работы прошу принять меры к устранению отмеченных недостатков и предлагаю:

- обеспечить изучение информации должностными лицами, ответственными за профилактику коррупционных и иных правонарушений, сотрудниками кадровых и юридических служб на заседаниях комиссий по противодействию коррупции в органах государственной власти и местного самоуправления;

- должностным лицами кадровой службы, ответственным за профилактику коррупционных и иных правонарушений, помощникам глав муниципальных районов (городских округов) по вопросам противодействия коррупции изучить анализ факторов, способствующих коррупции, рейтинговую оценку деятельности субъектов антикоррупционной политики.

Информацию о проведенной работе представить в рамках отчета в соответствии со статьей 14 Закона Республики Татарстан от 04.05.2006 № 34-ЗРТ «О противодействии коррупции в Республике Татарстан» в срок до 01.02.2020.

Приложение: на 71 л. в 1 экз.

Руководитель Аппарата
Президента Республики Татарстан



А.А. Сафаров

А.Б. Маратканов
8-(843)-5678-737

АНТИКОРРУПЦИОННЫЙ МОНИТОРИНГ

2018 год

КАЗАНЬ 2019

В соответствии со статьей 11
Закона Республики
Татарстан №34-ЗРТ
«О противодействии
коррупции в Республике
Татарстан»

Антикоррупционный
мониторинг - деятельность
по наблюдению, анализу и
прогнозу коррупции,
условий для ее проявления,
мер по противодействию
коррупции и реализации
антикоррупционной
политики, в том числе их
социальная диагностика,
осуществляемая в целях
оценки эффективности
антикоррупционной
политики Республики
Татарстан.

СОДЕРЖАНИЕ

	ВВЕДЕНИЕ	3
1.	МОНИТОРИНГ ЗОН РИСКА КОРРУПЦИОННЫХ ПРОЯВЛЕНИЙ	3
1.1	ОРГАНЫ ВЛАСТИ.....	4
1.2	ОБРАЗОВАНИЕ.....	9
1.3	ЗДРАВООХРАНЕНИЕ.....	16
1.4	ЖИЛИЩНО-КОММУНАЛЬНОЕ ХОЗЯЙСТВО.....	21
2.	ГИС «НАРОДНЫЙ КОНТРОЛЬ».....	25
3.	МОНИТОРИНГ ПРЕСТУПЛЕНИЙ КОРРУПЦИОННОЙ НАПРАВЛЕННОСТИ ПО МУНИЦИПАЛЬНЫМ ОБРАЗОВАНИЯМ РЕСПУБЛИКИ ТАТАРСТАН.....	29
4.	МОНИТОРИНГ ОБРАЩЕНИЙ ГРАЖДАН И ОРГАНИЗАЦИЙ, СОДЕРЖАЩИЕ ИНФОРМАЦИЮ О ФАКТАХ КОРРУПЦИИ	35
5.	МОНИТОРИНГ НАРУШЕНИЙ ЗАКОНА «О МУНИЦИПАЛЬНОЙ СЛУЖБЕ». ПРОФИЛАКТИЧЕСКАЯ РАБОТА С МУНИЦИПАЛЬНЫМИ СЛУЖАЩИМИ....	40
6.	МОНИТОРИНГ ПРОФИЛАКТИКИ КОРРУПЦИОННЫХ И ИНЫХ ПРАВОНАРУШЕНИЙ В СИСТЕМЕ ГОСУДАРСТВЕННОЙ И МУНИЦИПАЛЬНОЙ СЛУЖБЫ.....	46
7.	МОНИТОРИНГ АНТИКОРРУПЦИОННОЙ ЭКСПЕРТИЗЫ НОРМАТИВНЫХ ПРАВОВЫХ АКТОВ И ПРОЕКТОВ НОРМАТИВНЫХ ПРАВОВЫХ АКТОВ.....	52
8.	МОНИТОРИНГ МЕРОПРИЯТИЙ ПО КОНТРОЛЮ ЗА СОБЛЮДЕНИЕМ БЮДЖЕТНОГО ЗАКОНОДАТЕЛЬСТВА.....	57
9.	МОНИТОРИНГ АНТИКОРРУПЦИОННОЙ ПРОПАГАНДЫ В СМИ.....	62
10.	АНТИКОРРУПЦИОННЫЕ МЕРОПРИЯТИЯ В ОРГАНАХ ВЛАСТИ.....	68

Список используемых сокращений

ОИВ РТ – Органы исполнительной власти Республики Татарстан
 ОМС РТ – Органы местного самоуправления Республики Татарстан
 МО – муниципальное образование
 ТОФОИВ по РТ – Территориальные органы федеральных органов исполнительной власти по Республике Татарстан
 РТ – Республика Татарстан
 ед. – единиц
 ЕГСО – единая государственная система отчетности
 НПА – нормативно-правовой акт
 СМИ – средства массовой информации
 ГИС- государственная информационная система
 ДОУ-дошкольное образовательное учреждение
 г. – год
 руб.- рублей
 тыс. - тысяч

ВВЕДЕНИЕ

Во исполнение Указа Президента Республики Татарстан от 23.03.2011 №УП-148 «О мерах по организации и проведению мониторинга эффективности деятельности органов исполнительной власти Республики Татарстан, территориальных органов федеральных органов исполнительной власти по Республике Татарстан, органов местного самоуправления муниципальных районов и городских округов Республики Татарстан по реализации антикоррупционных мер на территории Республики Татарстан» (в редакции с изменениями от 25.08.2018г. № VII-586) и Постановления Кабинета Министров Республики Татарстан от 10.06.2011 №463 «Об организации и проведении мониторинга эффективности деятельности органов исполнительной власти Республики Татарстан, территориальных органов федеральных органов исполнительной власти по Республике Татарстан, органов местного самоуправления муниципальных районов и городских округов Республики Татарстан по реализации антикоррупционных мер на территории Республики Татарстан» (в редакции с изменениями от 16.11.2018 №1001) Комитет Республики Татарстан по социально-экономическому мониторингу (далее - Комитет) осуществляет мониторинг эффективности деятельности органов исполнительной власти Республики Татарстан, территориальных органов федеральных органов исполнительной власти по Республике Татарстан, органов местного самоуправления муниципальных районов и городских округов Республики Татарстан по реализации антикоррупционных мер на территории Республики Татарстан (далее – Антикоррупционный мониторинг).

Субъектами антикоррупционной политики являются территориальные органы федеральных органов исполнительной власти по Республики Татарстан, органы исполнительной власти Республики Татарстан, органы местного самоуправления муниципальных районов и городских округов Республики Татарстан.

1. МОНИТОРИНГ ЗОН РИСКА КОРРУПЦИОННЫХ ПРОЯВЛЕНИЙ

В соответствии со статьей 11 Закона Республики Татарстан №34-ЗРТ «О противодействии коррупции в Республике Татарстан» антикоррупционный мониторинг – деятельность по наблюдению, анализу и прогнозу коррупции, условий для ее проявления, мер по противодействию коррупции и реализации антикоррупционной политики, в том числе их социальная диагностика, осуществляемая в целях оценки эффективности антикоррупционной политики

Республики Татарстан. В связи с этим одной из задач в системной антикоррупционной работе, включающей диагностику и измерение коррупции, является **регулярное выявление и изучение зон риска, уязвимых и слабых мест в жизни общества, которые могут являться очагом возникновения коррупции**. К таким сферам, где могут быть такие зоны, в первую очередь относятся те, от которых непосредственно зависит повседневная жизнедеятельность граждан: здравоохранение, образование, жилищно-коммунальное хозяйство, органы власти. На основе анализа рисков могут быть разработаны целенаправленные меры по предотвращению коррупции, а также введены механизмы контроля.

Для оценки сфер возможных проявлений коррупции также использована информация текущей государственной статистики, результаты изучения общественного мнения об удовлетворенности населения качеством предоставляемых услуг в Республике Татарстан, изучение мнения населения о коррупции в Республике Татарстан.

1.1. ОРГАНЫ ВЛАСТИ

Одной из задач антикоррупционной политики, проводимой в Республике Татарстан, является обеспечение открытости и доступности для населения деятельности государственных и муниципальных органов, укрепление их связи с гражданским обществом. Снижение напряжения и повышение доверия к органам власти обеспечивает размещение актуальной информации на официальных сайтах органов власти, ее доступность.

Важным в этом направлении является формирование положительного имиджа государственного и муниципального служащего, обладающего широким спектром профессиональных и личностных качеств. Так, в Республике Татарстан действует государственная программа «Развитие государственной гражданской службы Республики Татарстан и муниципальной службы в Республике Татарстан на 2014-2021 годы» (Постановление Кабинета Министров Республики Татарстан от 23.11.2013 №910) целью которой является повышение эффективности исполнения возложенных на государственных (муниципальных) служащих полномочий и повышение уровня доверия граждан к деятельности государственных органов и органов местного самоуправления.

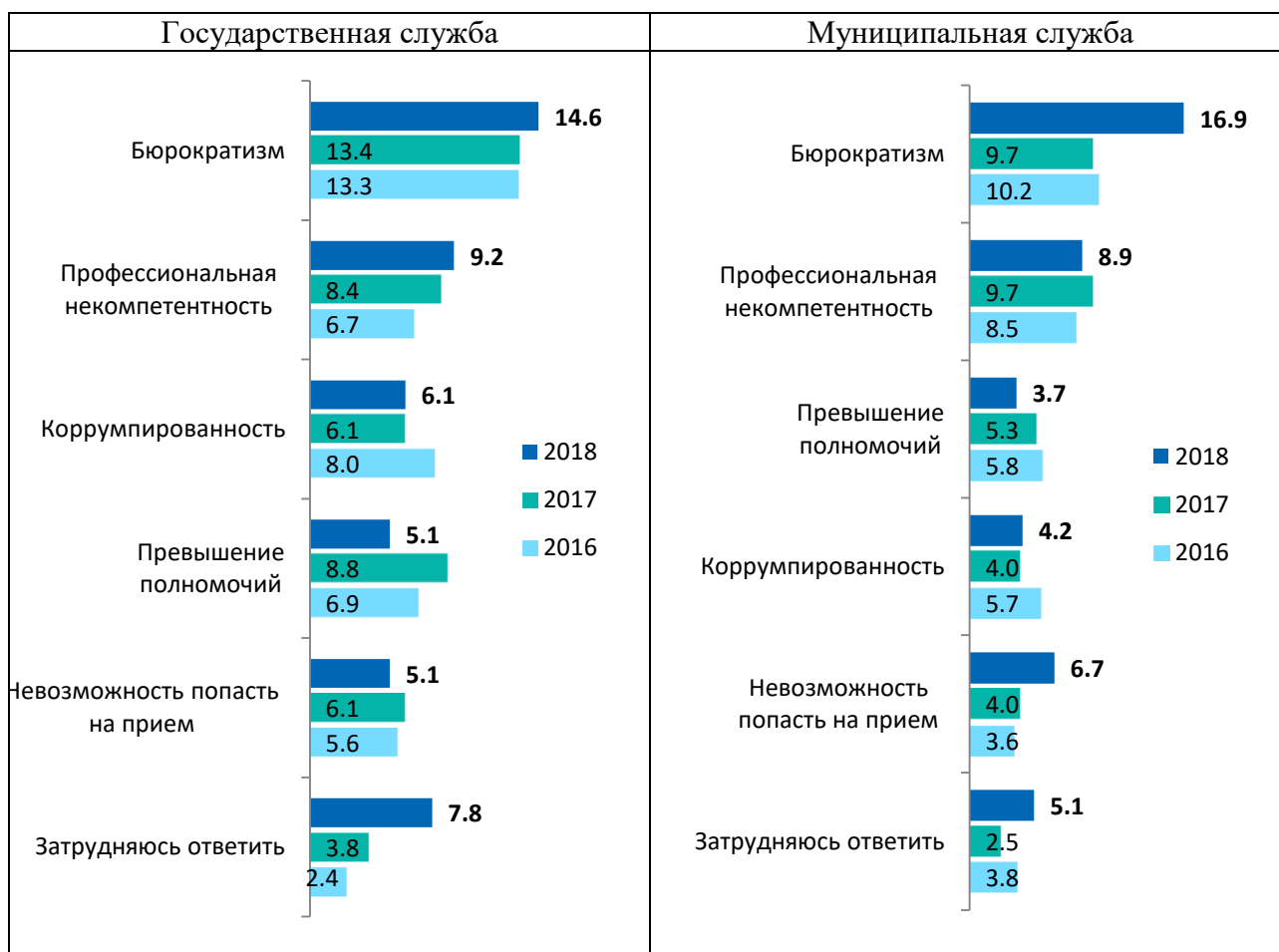
По результатам социологического опроса «О степени удовлетворенности населения работой государственных органов и органов местного самоуправления» проведенного в 2018 году основная доля респондентов, обратившихся в органы государственной власти Республики Татарстан и органы

местного самоуправления Республики Татарстан, не имеют нареканий к работе государственного и муниципального служащего (64,6% и 67,1%, соответственно).

Среди недостатков, с которыми сталкиваются граждане в работе государственных и муниципальных служащих чаще всего отмечается бюрократизм и профессиональная некомпетентность.

С 2016 года отмечается рост доли респондентов, указавших на проблемы бюрократизма и профессиональной некомпетентности в работе государственных органов и невозможность попасть на прием в работе муниципальных органов.

Недостатки в работе государственных и муниципальных служащих,
% от числа опрошенных, обратившихся в орган государственной власти, (орган местного самоуправления)



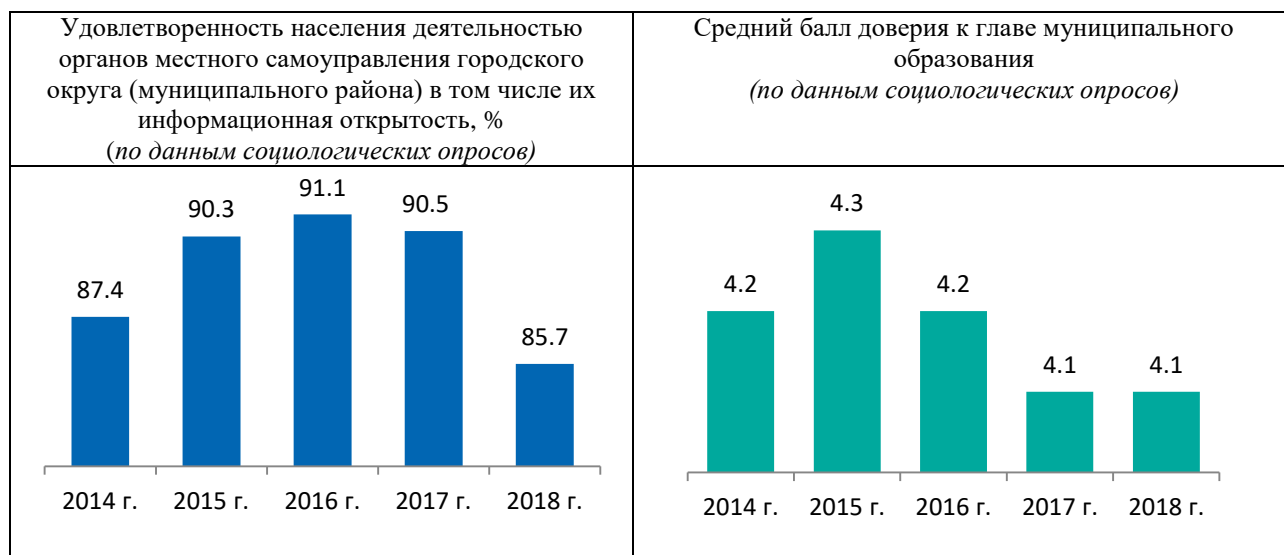
На существование проблемы бюрократизма в работе органов власти указали респонденты 6 муниципальных образований Республики Татарстан.

Распределение респондентов, указавших бюрократизм в качестве основной проблемы в работе государственных служащих, % от числа опрошенных		
до 15% респондентов	от 15 до 30% респондентов	от 30% респондентов
Верхнеуслонский	Зеленодольский г. Набережные Челны Нижнекамский Бугульминский	г. Казань

Наличие проблемы бюрократизма в органах местного самоуправления указали респонденты 16 муниципальных образований Республики Татарстан.

Распределение респондентов, указавших бюрократизм в качестве основной проблемы в работе муниципальных служащих, % от числа опрошенных		
до 15% респондентов	от 15 до 30% респондентов	от 30% респондентов
Альметьевский Буинский Бугульминский Черемшанский	Алексеевский Балтасинский Верхнеуслонский Высокогорский Зеленодольский Нижнекамский	Апастовский Азнакаевский Аксубаевский г. Набережные Челны г. Казань Муслимовский

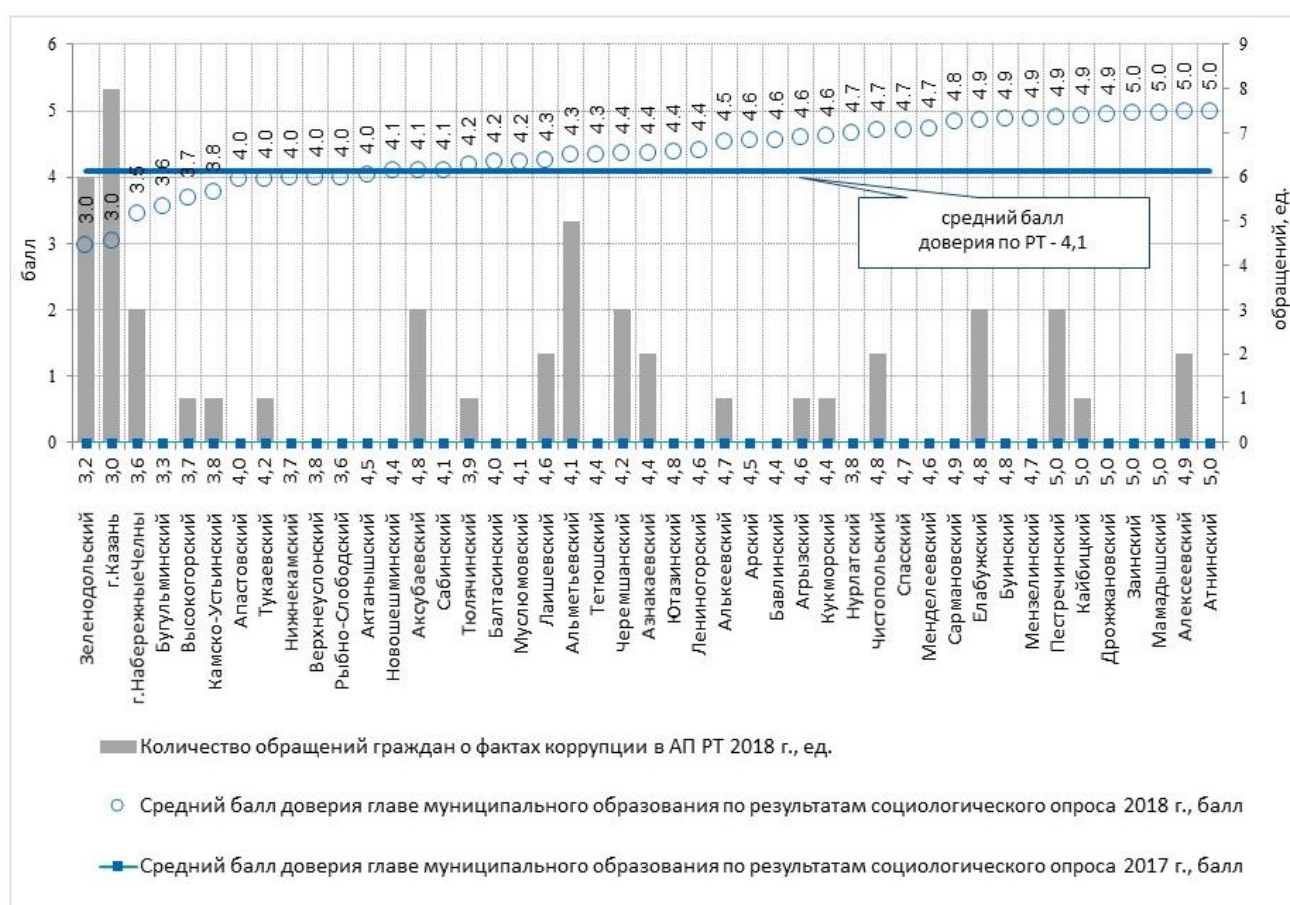
По результатам социологического исследования, проведенных в 2018 году удовлетворенность деятельностью органов местного самоуправления, высказали 85,7% респондентов, что ниже данных 2017 года, при этом средний балл доверия к главе составил 4,1 балла, сохранился на уровне прошлого года.



В 2018 году по итогам социологического исследования в 12 муниципальных образованиях (Актанышском, Апастовском, Бугульминском, Верхнеуслонском, Высокогорском, Зеленодольском, Камско-Устьинском, Нижнекамском, Рыбно-Слободском, Тукаевском районах, городах Казань и Набережные Челны)

средний балл доверия к главе муниципального образования ниже среднереспубликанского значения. Наличие в муниципальных образованиях неудовлетворительных оценок (низкое доверие к главе муниципального образования, высокая неудовлетворенность деятельностью органов местного самоуправления, наличие обращений граждан по фактам коррупции в Аппарат Президента Республики Татарстан), может говорить о наличии проблем административного характера, в том числе и коррупционного.

Оценка населением деятельности органов местного самоуправления Республики Татарстан



Влияние административного барьера могут ощущать на себе не только жители республики, но и представители бизнес-сообществ. Коррупционные проявления способствуют криминализации экономики, снижают уровень конкуренции и подавляют развитие бизнеса. Так, по результатам социологического опроса «Изучение мнения населения о коррупции в Республике Татарстан» проведенного в 2018 году 72,2% респондентов отмечают влияние коррупции на предпринимательский климат, что выше результатов опроса предыдущего года (в 2017 году – 67,7%).

По результатам ежегодного анкетирования представителей малого бизнеса по вопросам финансового, экономического и социального развития, проводимого Комитетом 7% респондентов, отметили, что в течение последнего года попадали в коррупционную ситуацию, из них 17,7% участников опроса стали участниками коррупционной сделки.

Из числа давших взятку, чаще всего предприниматели вступали в коррупционную сделку, желая решить проблему с контролирующими органами (38,2%); получить государственный (муниципальный) заказ или оплату за его исполнение, добиться нужного решения суда, решить проблему с получением земельного участка, получить льготный кредит в государственных органах (по 17,7%); для того чтобы решить проблему с налоговой отчетностью (8,8%).

Столкнулись с выплатой неформальных платежей – откатов, в процессе сделок с представителями органов государственной и муниципальной власти 7% опрошенных предпринимателей. Практически каждый четвертый предприниматель, из числа тех, кому в течение этого года пришлось столкнуться с проблемой отката, оценил размер взятки в 10% от суммы сделки.

В 2018 году Совет по предпринимательству при Президенте Республики Татарстан провел второе исследование делового климата во всех муниципальных районах Татарстана. Результаты исследования показали, что только 12% представителей МСБ отмечают улучшения в условиях для ведения бизнеса в 1 полугодии 2018 года по сравнению с 1 полугодием 2017 года, 52% считают, что условия ухудшились, 36% опрошенных убеждены, что условия не изменились¹.

Рассчитываемый в рамках исследования Индекс настроения бизнеса, оценивает отношения с муниципальной властью. Так, в районах, где индекс настроения бизнеса более 50, предприниматели высказывают оптимистичные настроения, отмечают улучшение отношений с властью. В муниципальных районах, где значение индекса находится в диапазоне от 45 до 50, предприниматели сдержанно оценивают существующий деловой климат района. Значение индекса ниже 45 означает, что основная часть представителей бизнеса оценивают деловой климат как ухудшающийся. Такое значение индекса показывает плохие отношения бизнеса с местными властями.

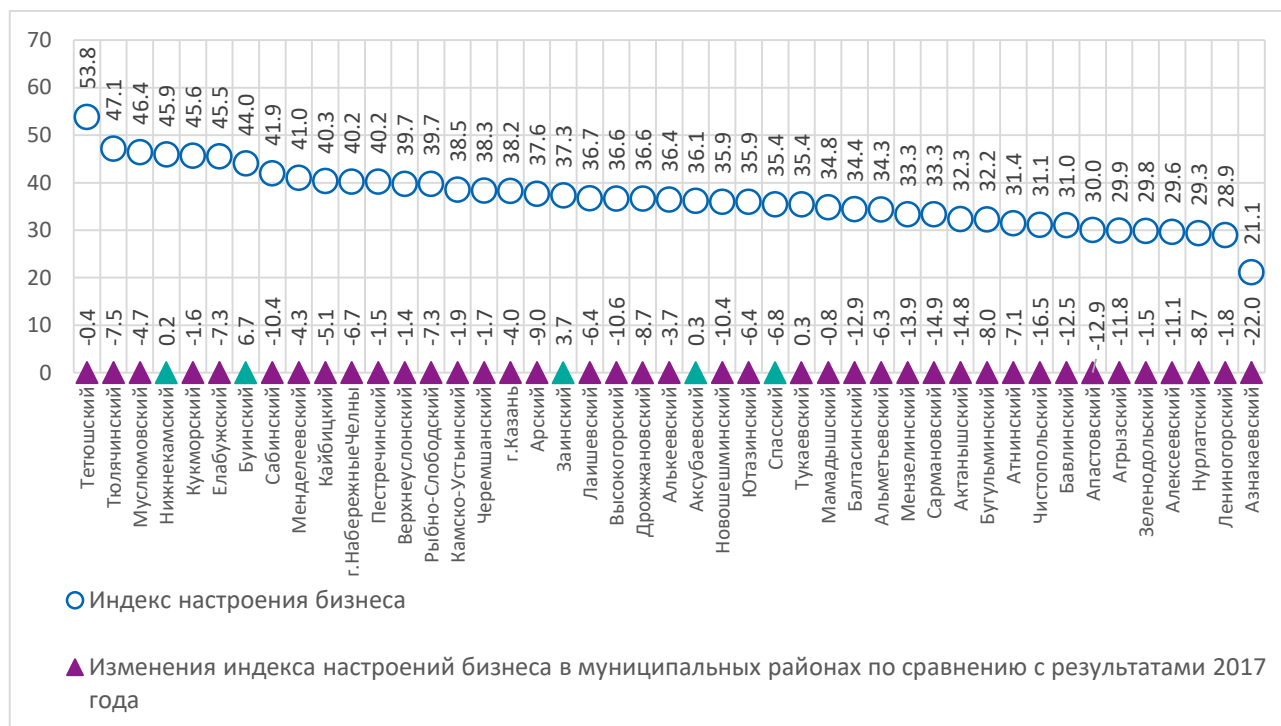
Положительный индекс делового климата отмечается – в Тетюшском районе (53,8). Самые низкие значения Индекса зафиксированы в Лениногорском

¹ Данные с сайта Уполномоченного при Президенте Республики Татарстан по защите прав предпринимателей: [http://ombudsmanbiz.tatarstan.ru/file/File/Индекс%202018-2%20\(1\).pdf](http://ombudsmanbiz.tatarstan.ru/file/File/Индекс%202018-2%20(1).pdf)

(28,9) и Азнакаевском (21,1) районах. Показатель Индекса в столице Татарстана (38,2) несколько выше среднего значения по всей республике (37,1).

Рейтинг муниципальных районов по Индексу настроений бизнеса

(по результатам исследования делового климата в муниципальных образованиях РТ в 2018 г.)²



1.2. ОБРАЗОВАНИЕ

Так же, как Конституция Российской Федерации, федеральный закон № 273-ФЗ от 29.12.2012 «Об образовании в Российской Федерации» гарантирует право каждого человека на образование, независимо от пола, расы, национальности, языка, происхождения, имущественного, социального и должностного положения, места жительства, отношения к религии, убеждений, принадлежности к общественным объединениям, а также других обстоятельств. Нормативной базой в Российской Федерации гарантируются общедоступность и бесплатность в соответствии с федеральными государственными образовательными стандартами дошкольного, начального общего, основного общего и среднего общего образования, среднего профессионального образования, а также на конкурсной основе бесплатность высшего образования, если образование данного уровня гражданин получает впервые.

² [http://ombudsmanbiz.tatarstan.ru/file/File/Индекс%202018-2%20\(1\).pdf](http://ombudsmanbiz.tatarstan.ru/file/File/Индекс%202018-2%20(1).pdf)

В Стратегии социально-экономического развития Республики Татарстан до 2030 года приоритетным направлением является развитие человеческого капитала. Основными факторами, формирующими человеческий капитал, являются образование и профессиональная подготовка. Образование является одним из лидирующих факторов развития отдельной личности и государства в целом, являясь основой успешности.

Система общего образования в Российской Федерации имеет различные уровни (дошкольное, начальное, основное, среднее, профессиональное), на каждом из которых могут возникнуть проблемы коррупционного характера.



По данным социологических опросов на коррумпированность в сфере высшего образования указывают 44,2% респондентов. Коррумпированность в среднем звене отмечает каждый одиннадцатый респондент, в дошкольном образовании каждый тринадцатый участник опроса.

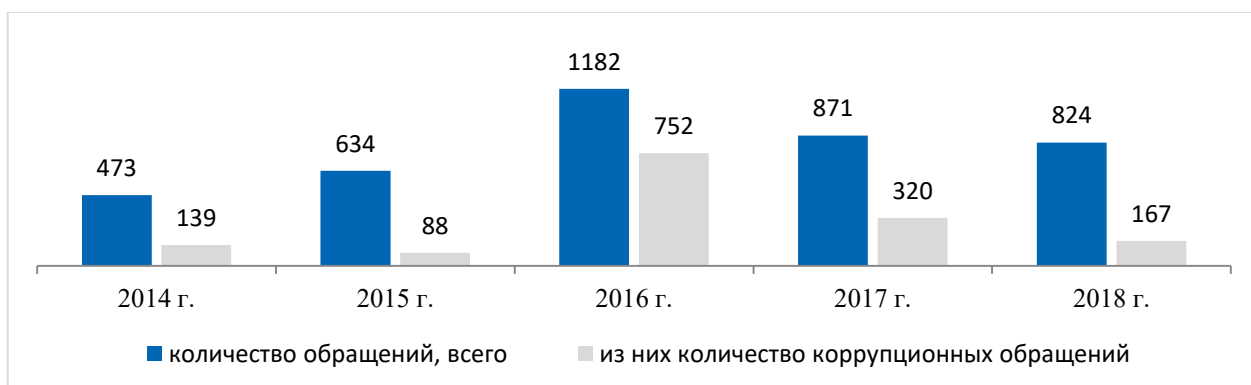
Коррумпированность сотрудников сферы образования по мнению населения, в 2014-2018 гг., %

	2014 г.	2015 г.	2016 г.	2017 г.	2018 г.
Преподавателей вузов	50,0	48,3	40,6	41,5	44,2
Учителей школ, директоров школ	11,8	10,0	8,5	9,5	8,9
Руководителей детских дошкольных учреждений	16,2	12,9	8,0	8,2	7,4

Имеющиеся обращения в Департамент надзора и контроля в сфере образования и науки Республики Татарстан и ГИС «Народный контроль» свидетельствует о наличии проблем в системе образования, не исключая проблем коррупционного характера.

Департаментом надзора и контроля в сфере образования Министерства образования и науки Республики Татарстан проводится работа с обращениями граждан по различным вопросам, в том числе и коррупционной направленности. Так, в 2018 году поступило 824 обращения, из которых 167 жалоб – коррупционные.

Обращения граждан по вопросам коррупционной направленности в образовательных учреждениях³ за период с 2014-2018 гг., ед.



Среди обращений коррупционного характера 40 обращений связаны с жалобами на немотивированный отказ в приеме детей в первый, десятый и другие классы, 10 обращений – по принуждению к покупке учебников, 9 обращений – по принуждению к благотворительности.

Структура коррупционных обращений в 2018 году, %
 (по данным Департамента надзора и контроля в сфере образования
 Министерства образования и науки РТ)



³ Данные Департамента надзора и контроля в сфере образования Министерства образования и науки РТ <http://obrnadzor.tatarstan.ru/rus/informatsiya-o-korruptsiionnih-obrashcheniyah.htm>

Дошкольное образование.



В системе «Народный контроль» в 2018 году в категории «Детские сады» было опубликовано 223 обращения (в 2017 году – 280 обращений, в 2016 году – 290 обращений).

В 2017 году в Республике Татарстан 2020 образовательных организаций, реализовывали основные образовательные программы дошкольного образования для 220 284 детей. За период с 2013 года по 2017 год число воспитанников выросло на 26 285 человек. При этом число мест в организациях, осуществляющих образовательную деятельность по образовательным программам дошкольного образования, за аналогичный период выросло с 168 504 до 195 831ед.

Сведения о дошкольных образовательных организациях Республики Татарстан (по данным Татарстанстата)

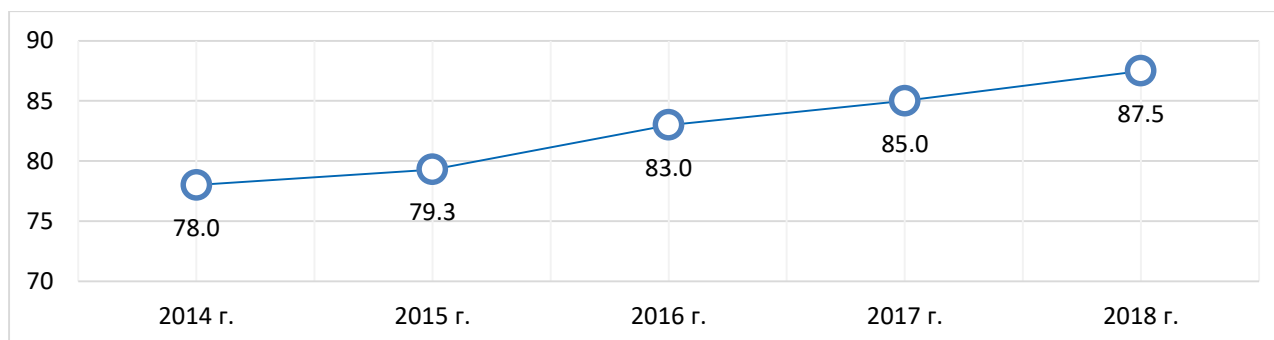
	2013 г.	2014 г.	2015 г.	2016 г.	2017 г.
Число образовательных организаций ⁴⁾ на конец года, ед.	1 958	2 029	2 055	2 049	2020
Численность мест, ед.	168 504	179 705	191 089	194 347	195 831
Численность воспитанников, на конец года, чел.	193 999	203 262	211 757	217 384	220 284

В 2017 году на 100 мест в дошкольных учреждениях приходится 112 детей. В 17 муниципальных образованиях республики детские сады переполнены.

По результатам социологического опроса «Удовлетворенность населения качеством предоставляемых услуг в Республике Татарстан» удовлетворенность жителей республики уровнем качества дошкольного образования детей выросла с 78% в 2014 году до 87,5% в 2018 году.

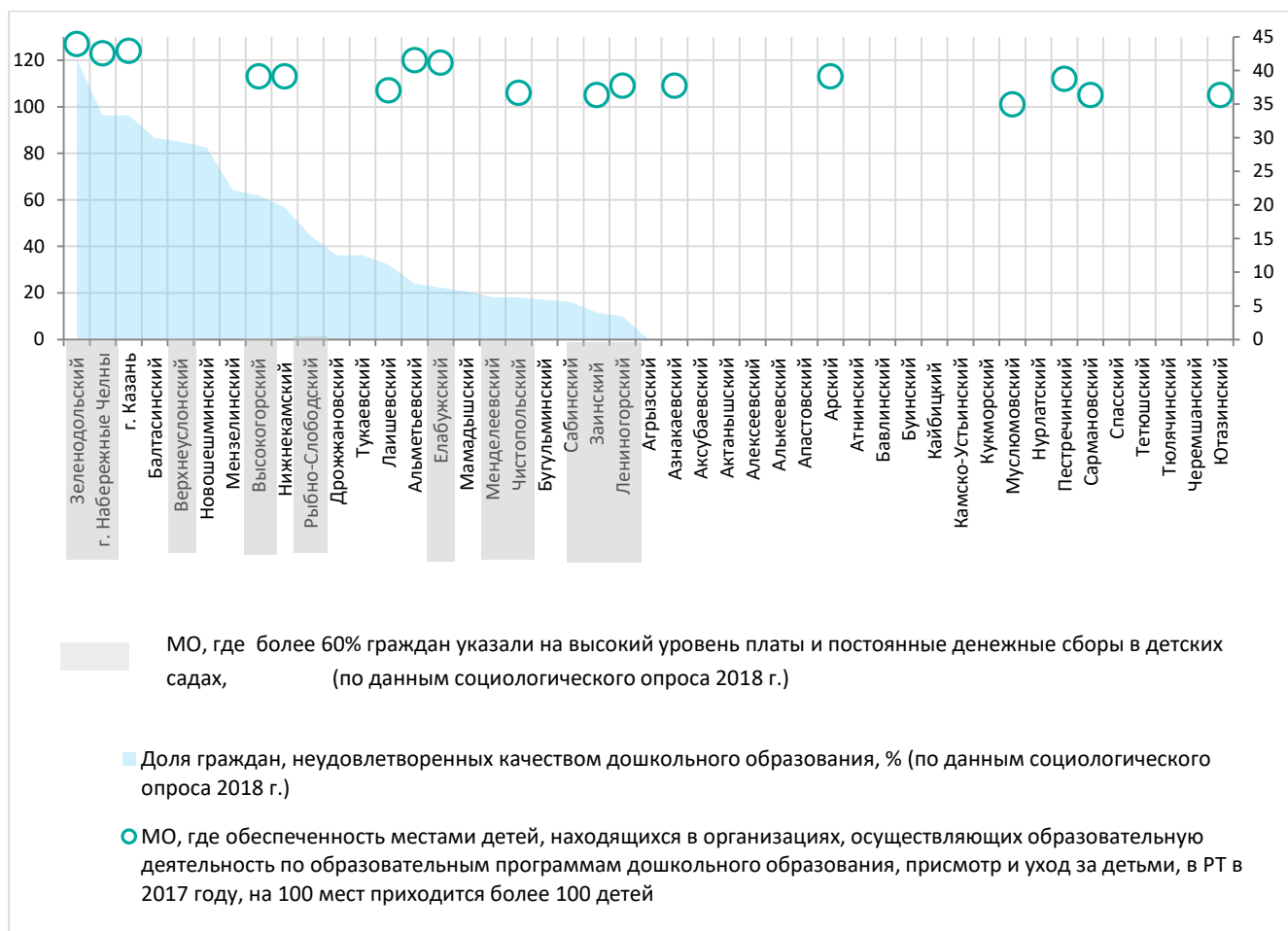
⁴ Начиная с 2014г. изменилась методика учета и организационная структура дошкольных образовательных организаций, представлены все организации, осуществляющие образовательную деятельность по образовательным программам дошкольного образования, присмотр и уход за детьми.

**Доля респондентов, удовлетворенных качеством предоставляемых услуг
в сфере дошкольного образования, % от числа опрошенных**



Несмотря на положительную динамику, которая отражает большую, системную работу проводимую в Республике Татарстан в части обеспечения местами детей в дошкольных учреждениях в 22 муниципальных учреждениях имеются респонденты, которые высказали неудовлетворенность дошкольным образованием. Чаще всего причиной недовольства жителей районов (республики) является высокий уровень платы и постоянные дополнительные денежные сборы (в 2018 г. – 61,9%, в 2017 г. – 65%). Наблюдается рост числа респондентов, отмечающих недостаточное количество учреждений (в 2018 г. – 42,3%, в 2017 г. – 28,8%) и слабую материально-техническую оснащенность (в 2018 г. – 29,9%, в 2017 г. – 27,5%). Кроме того, среди причин, которые обуславливают неудовлетворенность граждан качеством дошкольного образования, в каждом шестом случае указывается низкая профессиональная подготовка сотрудников (в 2018 г. – 16,5%, в 2017 г. – 20,6%).

Мнение населения о качестве и проблемах дошкольного образования в муниципальных образованиях Республики Татарстан



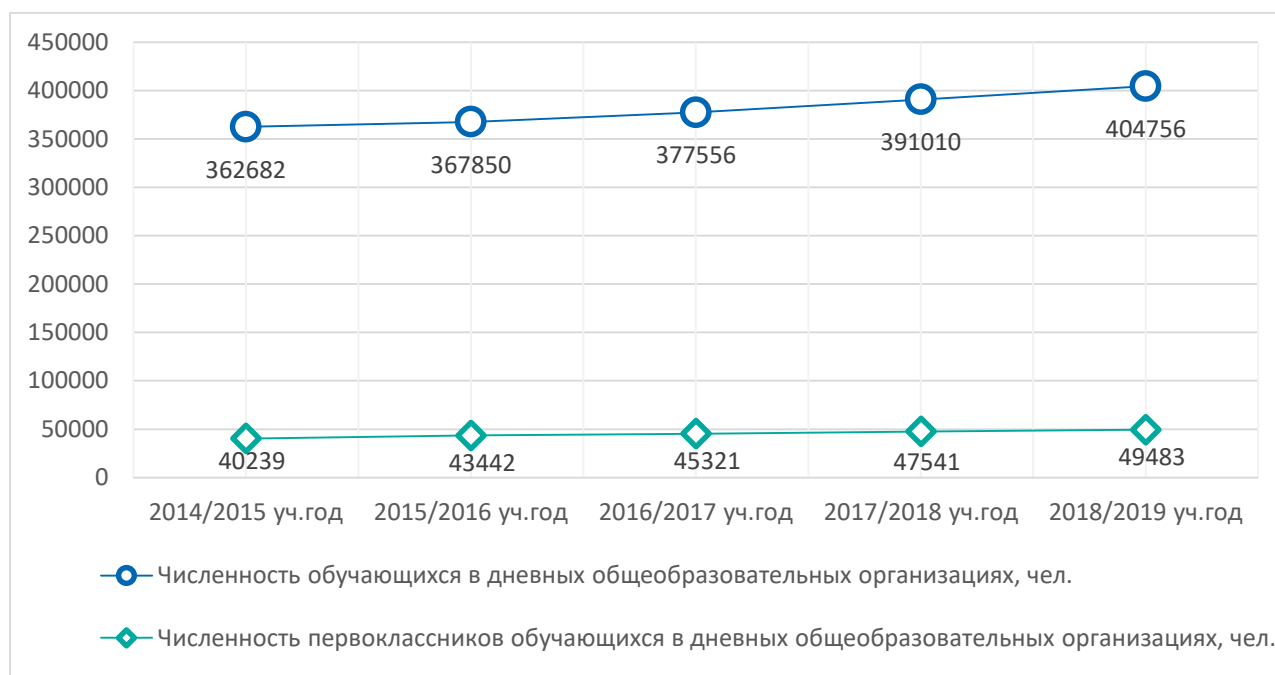
Среди муниципальных образований в зону риска попадают муниципальные образования, где жители не удовлетворены дошкольным образованием и наблюдается переполненность детских садов.

Начальное, основное и среднее образование.

В Республике Татарстан в 2018/2019 учебном году число обучающихся в дневных общеобразовательных учреждениях составило 404 тыс. человек.

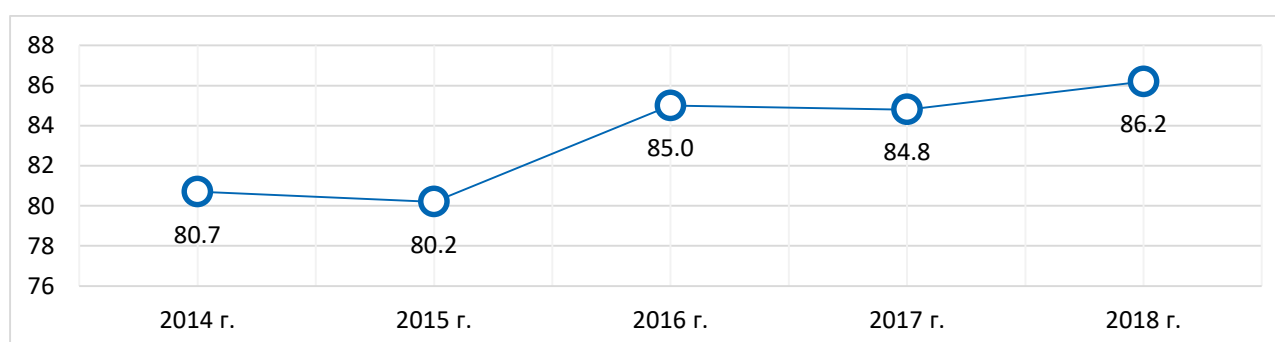
Из них, в 2018/2019 учебном году стали первоклассниками 49 483 ребенка. Это на 9,2 тыс. человек больше, чем в 2014/2015 учебном году.

Сведения о численность первоклассников и всего обучающихся в дневных общеобразовательных организациях Республики Татарстан⁵, чел.



В 2018 году по результатам социологического опроса удовлетворенность жителей республики уровнем качества общего образования составила 86,2%.

Доля респондентов, удовлетворенных качеством предоставляемых услуг в сфере общего образования, % от числа опрошенных



Степень удовлетворенности качеством общего образования ниже среднереспубликанского значения отмечается в Агрызском, Балтасинском, Верхнеуслонском, Зеленодольском, Нижнекамском, Тукаевском и Ютазинском муниципальных районах и в городских округах Казань и Набережные Челны.

⁵ Отчет «Сведения об общеобразовательных организациях, реализующих программы общего образования» Министерства образования и науки Республики Татарстан в единой государственной системе отчетности «Отчеты ведомств» информационного портала «Открытый Татарстан».

Среди числа граждан неудовлетворенных уровнем общего образования каждый второй респондент указывает на проблему низкой профессиональной подготовкой сотрудников, 41,8% – высокий уровень платы и постоянными дополнительными сборами. В отчетном периоде отмечается рост числа респондентов с подобными взглядами по сравнению с результатами опроса предыдущего года.

Доля респондентов, указавших на проблемы в работе образовательных учреждений,
(по данным социологического опроса, %)

	Общее образование	
	2017 г.	2018 г.
Низкая профессиональная подготовка сотрудников	46,6	50,0
Высокий уровень платы и постоянные дополнительные денежные сборы	35,4	41,8
Слабая материально-техническая оснащенность	33,6	30,0
Недостаточное количество учреждений	17,5	17,1

1.3. ЗДРАВООХРАНЕНИЕ

Коррупция, пронизывает все сферы жизнедеятельности общества, в том числе и сферу здравоохранения. К наиболее типичным проявлениям коррупции в этой сфере относятся растрата и расхищение средств, выделенных на здравоохранение, коррупция в сфере государственных закупок, коррупция в платежных системах, в системе поставок лекарственных препаратов. Кроме того, коррупция имеет место при личном взаимодействии «врач-пациент», когда за предоставление медицинских услуг вымогаются деньги. Все это подрывает доверие граждан к представителям медицины.



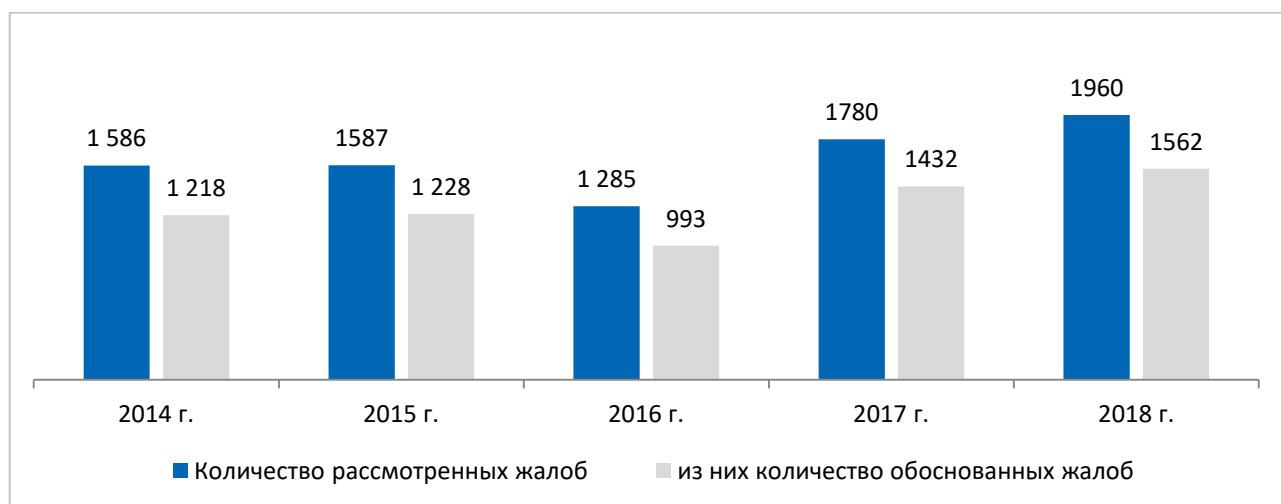
В 2018 году в системе «Народный контроль» в категории «Поликлиники и больницы» было опубликовано 1629 уведомлений, содержащих информацию о нарушениях при предоставлении услуг в сфере здравоохранения (в 2017 году – 889 обращений, в 2016 году – 817 обращений, в 2015 году – 630 обращений).



Коррупционированность врачей и медицинских работников отметили в 2018 году 46% респондентов. За последние три года сохраняется практически на одном уровне (2017 г. – 45%, 2016 г. – 45,9%).

Территориальным фондом обязательного медицинского страхования Республики Татарстан и страховыми медицинскими организациями в 2018 году было рассмотрено 1960 обращений граждан с жалобами на медицинские организации, осуществляющие деятельность в сфере обязательного медицинского страхования на территории Республики Татарстан, из них 1562 обращения получили статус обоснованных жалоб.

Количество обращений граждан с жалобами на медицинские организации, осуществляющие деятельность в сфере обязательного медицинского страхования на территории Республики Татарстан, рассмотренные ТФОМС Республики Татарстан и страховыми медицинскими организациями, ед.

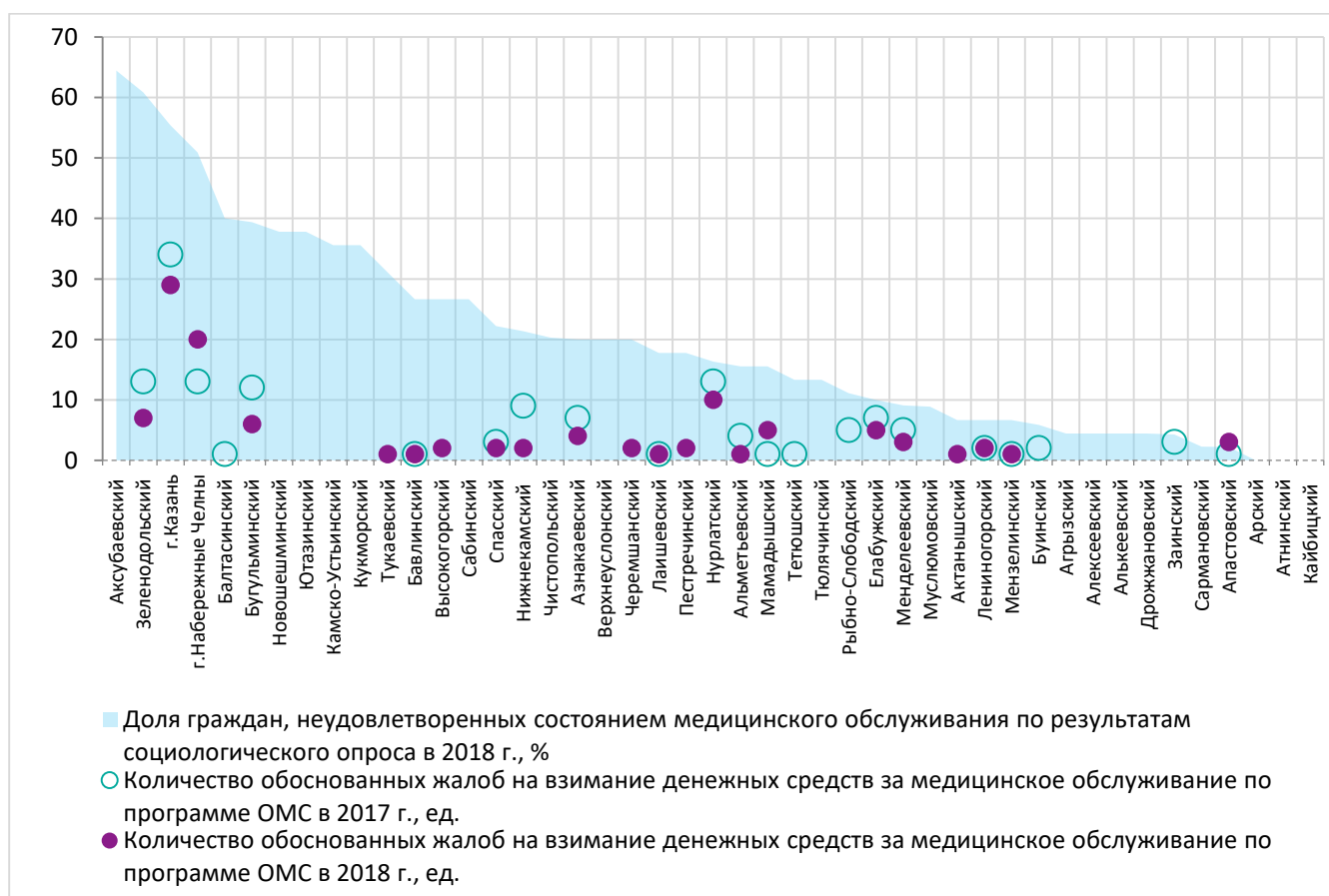


По факту взимания денежных средств за медицинскую помощь по программе обязательного медицинского страхования в 2018 году было рассмотрено 193 обращения, из них количество обоснованных обращений составило 138 обращений (в 2017 году рассмотрено 230 жалоб, из них 178 – обоснованные).

На сотрудников медицинских учреждений г. Казани и г. Набережные Челны по факту взимания денег за медицинскую помощь поступило 29 и 20 жалоб, соответственно. Аналогичные факты зафиксированы еще в 20

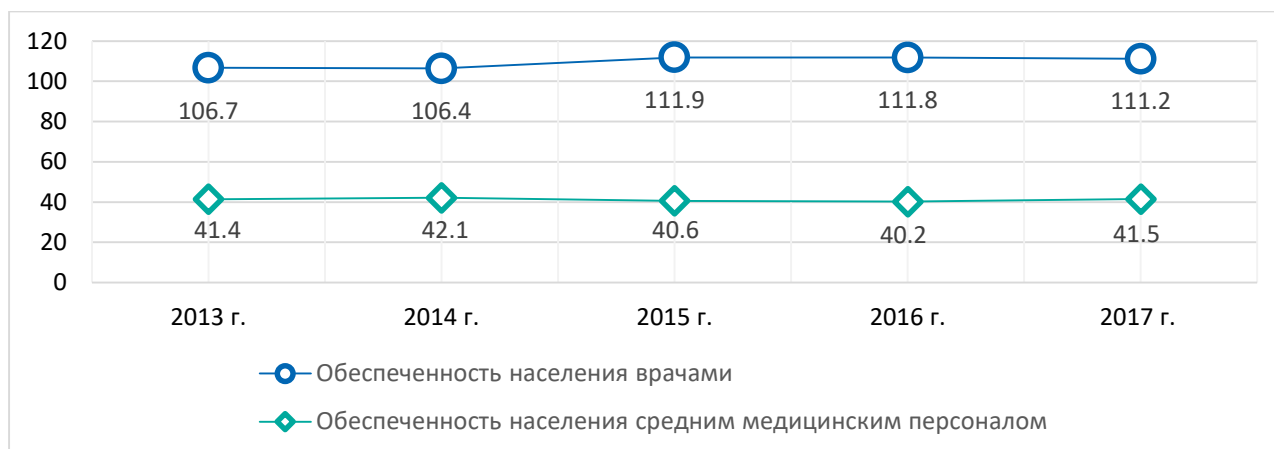
муниципальных образованиях республики. Среди них наибольшее число обращений по факту взимания денежных средств за оказание медицинских услуг зафиксировано в Нурлатском муниципальном образовании. Единичные случаи подобных обращений поступили на сотрудников медицинских учреждений в Актанышском, Альметьевском, Бавлинском, Лаишевском, Мензелинском и Тукаевском муниципальных образованиях.

Количество обращений граждан с жалобами на медицинские организации, осуществляющие деятельность в сфере обязательного медицинского страхования на территории Республики Татарстан, рассмотренные ТФОМС Республики Татарстан и страховыми медицинскими организациями в 2018 году и доля граждан неудовлетворенных сферой здравоохранения



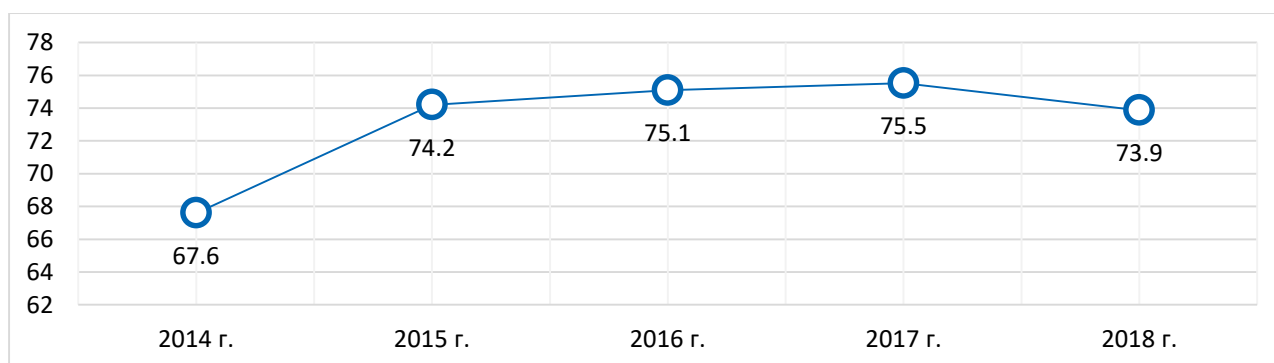
По сравнению с 2016 годом, в 2017 году в Республике Татарстан зафиксировано снижение обеспеченности населения средним медицинским персоналом и рост обеспеченности населения врачами.

Обеспеченность населения Республики Татарстан врачами и средним медицинским персоналом, на 10 000 человек населения



За последние пять лет увеличилась доля респондентов, удовлетворенных медицинскими услугами. В 2018 году удовлетворенность сферой здравоохранения составила 73,9% это на 6,3 процентных пункта выше, чем в 2014 году, вместе с тем на 1,6 процентных пункта ниже, чем в 2017 году.

Доля респондентов, удовлетворенных качеством предоставляемых услуг в сфере здравоохранения, % от числа опрошенных



Удовлетворенность качеством оказываемых медицинских услуг ниже республиканского значения отмечена в 14 муниципальных районах (Аксубаевском, Бавлинском, Балтасинском, Бугульминском, Высокогорском, Зеленодольском, **Камско-Устьинском**, Кукморском, Новошешминском, Сабинском, Тукаевском, Ютазинском муниципальных районах и городских округов Казань и Набережные Челны).

Каждый пятый респондент неудовлетворенный качеством предоставляемых услуг в медицине, указывает на невозможность попасть на прием к узким специалистам. По сравнению с предыдущим годом отмечается рост числа участников опроса указавших на очереди к участковому врачу и нехватку койко-

мест в стационаре. Однако за последние пять лет зафиксирована наименьшая доля респондентов, отметивших необходимость проявления благодарности медицинскому персоналу за выполнение своей работы.

Мнение населения о проблемах в системе здравоохранения Республики Татарстан, 2014-2018 гг., (по данным социологических опросов, %)

	2014 г.	2015 г.	2016 г.	2017 г.	2018 г.
Невозможно попасть на прием к узким специалистам (кардиологу, невропатологу, ортопеду и т.д.)	22,4	22,8	19,8	19,9	20,5
Очереди на прием к участковому врачу	28,6	20,0	22,0	18,2	18,4
Нехватка койко-мест в стационаре	19,7	17,2	16,7	16,0	17,6
За все нужно «отблагодарить» медицинский персонал	13,3	9,0	9,4	10,7	8,4

Укомплектованность первичного звена и стационарных служб в муниципальных образованиях Республики Татарстан и проблема в сфере медицинских услуг⁶

	Укомплектованность первичного звена и стационарных служб		Доля респондентов, указавших на невозможность попасть на прием к узким специалистам (кардиологу, невропатологу, ортопеду) (▲ - выше среднереспубликанского уровня, ▼ - ниже среднереспубликанского уровня) по данным социологического опроса 2018 г.
	поликлиника	стационар	
	по данным Министерства здравоохранения РТ		
Агрызский	93,5	95,5	▼
Азнакаевский	100	100	▼
Аксубаевский	72,2	89,8	▲
Актанышский	80,8	86,2	▼
Алексеевский	93,2	82,9	▼
Алькеевский	100	100	-
Альметьевский	98,6	100	▼
Апастовский	88,2	91,4	▲
Арский	94,2	86,8	▼
Атнинский	99	100	▼
Бавлинский	100	100	-
Балтасинский	75,9	70,2	▲
Бугульминский	97,8	99,4	▲
Буинский	92,9	86,1	▼
Верхнеуслонский	89,1	96,7	▼
Высокогорский	92,4	98,9	▲
Дрожжановский	98,6	91,2	-

⁶ Данные Министерства здравоохранения РТ, <http://minzdrav.tatarstan.ru/rus/kollegii-2019-goda-mz-rt.htm>

	Укомплектованность первичного звена и стационарных служб		Доля респондентов, указавших на невозможность попасть на прием к узким специалистам (кардиологу, невропатологу, ортопеду) (▲ - выше среднереспубликанского уровня, ▼ - ниже среднереспубликанского уровня) по данным социологического опроса 2018 г.
	поликлиника	стационар	
	по данным Министерства здравоохранения РТ		
Елабужский	100	100	▼
Заинский	79,1	80,1	-
Зеленодольский	87,7	88,1	▲
Камско-Устьинский	89,1	83,3	▲
Кайбицкий	88,2	95,2	▼
Кукморский	86,9	94,6	▼
Лениногорский	61,1	74,5	▼
Менделеевский	92,2	98,5	▼
Мензелинский	77,3	59,6	▼
Муслюмовский	97,6	100	▼
Нижнекамский	99,6	99,3	▼
Нурлатский	84,8	76,6	▼
Пестречинский	100	100	▼
Рыбно-Слободский	95,5	88	▲
Сабинский	100	100	▼
Сармановский	90,7	76,4	▼
Спасский	72	81,1	▼
Тетюшский	97,7	100	▼
Тукаевский	99,5	95,9	▲
Тюлячинский	82	74	-
Черемшанский	90,7	91,7	▼
Чистопольский	86,5	82,1	▼
Ютазинский	87	89,8	▼
г. Казань	96,1	99,2	▲
г. Набережные Челны	98,6	99,7	▲

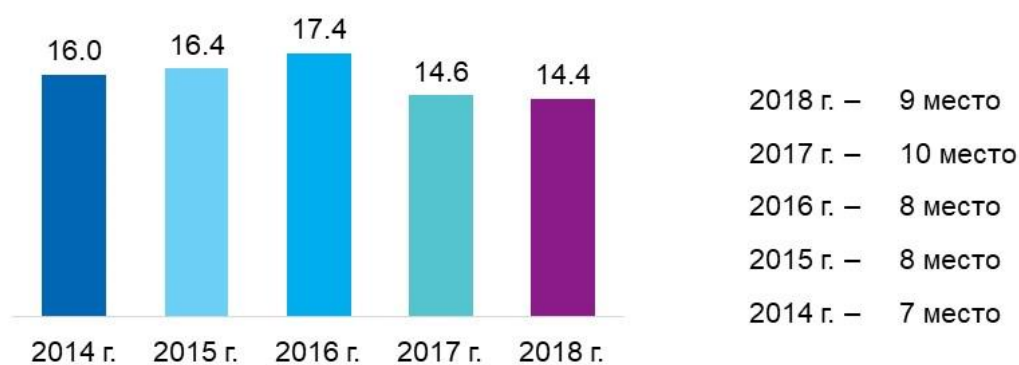
Результаты социологических опросов и статистические данные фиксируют наличие проблем в сфере здравоохранения. Решение данных проблем гражданами может быть сопряжено с явлением коррупции.

1.4. ЖИЛИЩНО-КОММУНАЛЬНОЕ ХОЗЯЙСТВО

Среди перечня основных проблем в жизни республики и ее муниципальных образований проблема сферы жилищно-коммунального хозяйства занимает в

2018 году 9 место, на нее указали 14,4% респондентов. За последние пять лет наблюдается сокращение доли респондентов, отметивших данную проблему.

Доля респондентов, выделяющих проблему жилищно-коммунального хозяйства среди основных проблем в жизни Республики Татарстан, %
(чем выше доля респондентов, тем более значимей проблема)



От качества услуг в сфере жилищно-коммунального хозяйства в значительной степени зависит комфортность проживания граждан.



В 2018 году в системе «Народный контроль» в категории «Жилищно-коммунальные услуги» было опубликовано 4447 уведомлений. (в 2017 году – 5037 обращений, в 2016 году – 3880 обращений, в 2015 году – 2155 обращений).

При возникновении проблем жилищно-коммунального характера жители нашей столицы могут воспользоваться информационной системой «Открытая Казань», главная цель которой – повышение качества жилищно-коммунальных услуг жителям города. Система позволяет в режиме реального времени отслеживать статус заявки, информирует о ходе проводимых работ. Заявка может быть закрыта, только в случае, если качество выполненных работ полностью удовлетворит заявителя.

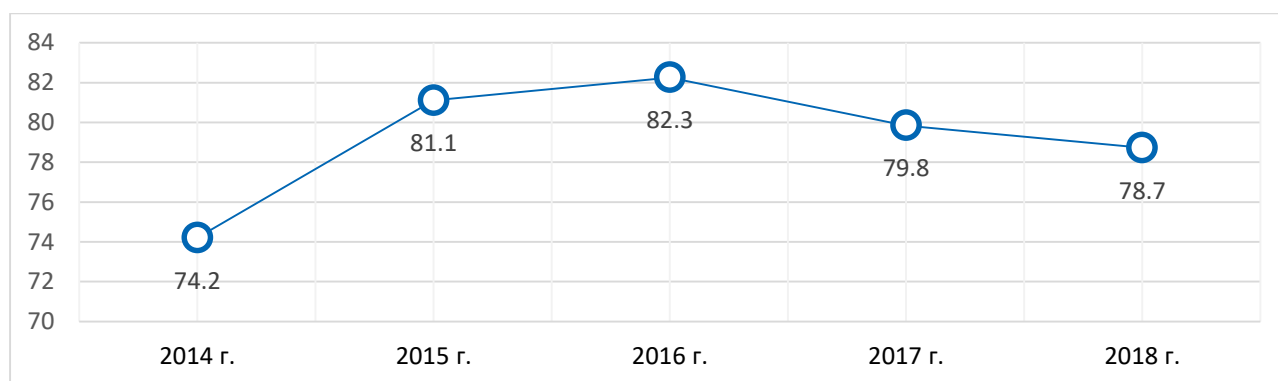
Система «Открытая Казань» является единой системой информатизации жилищно-коммунального хозяйства г. Казани. IT технологии в сфере жилищно-коммунального хозяйства позволяют снять напряженность среди жильцов за счет своевременного информирования управляющей компании о возникших проблемах.

Вместе с тем значительные финансовые потоки, отсутствие абсолютной прозрачности системы управления ставят сферу жилищно-коммунального хозяйства в ряд наиболее «коррупционно опасных сфер».



По данным социологического опроса, проведенного в 2018 году из числа респондентов, которым известны случаи злоупотребления должностным положением, связанные с привлечением аффилированных лиц, каждый седьмой респондент (15,2%), указывает на сферу жилищно-коммунального хозяйства.

Доля респондентов, удовлетворенных качеством предоставляемых услуг в сфере жилищно-коммунального хозяйства, % от числа опрошенных



В 2018 году по данным социологического исследования 78,7% респондентов удовлетворены **качеством жилищно-коммунальных услуг**, что на 4,5 процентных пункта выше результатов 2014 года (на 1,1 процентных пункта ниже данных 2017 года). Удовлетворенность качеством жилищно-коммунальных услуг ниже республиканского значения отмечается в 11 муниципальных районах. В наибольшей степени низкая удовлетворенность жителей наблюдается в Аксубаевском, Верхнеуслонском, Зеленодольском муниципальных районах и городских округах Казань и Набережные Челны (более 30% опрошенных два года подряд).

Основные проблемы, с которыми приходится сталкиваться в сфере жилищно-коммунального хозяйства – это проблемы с вывозом мусора и плохая освещенность подъездов, домов и улиц.

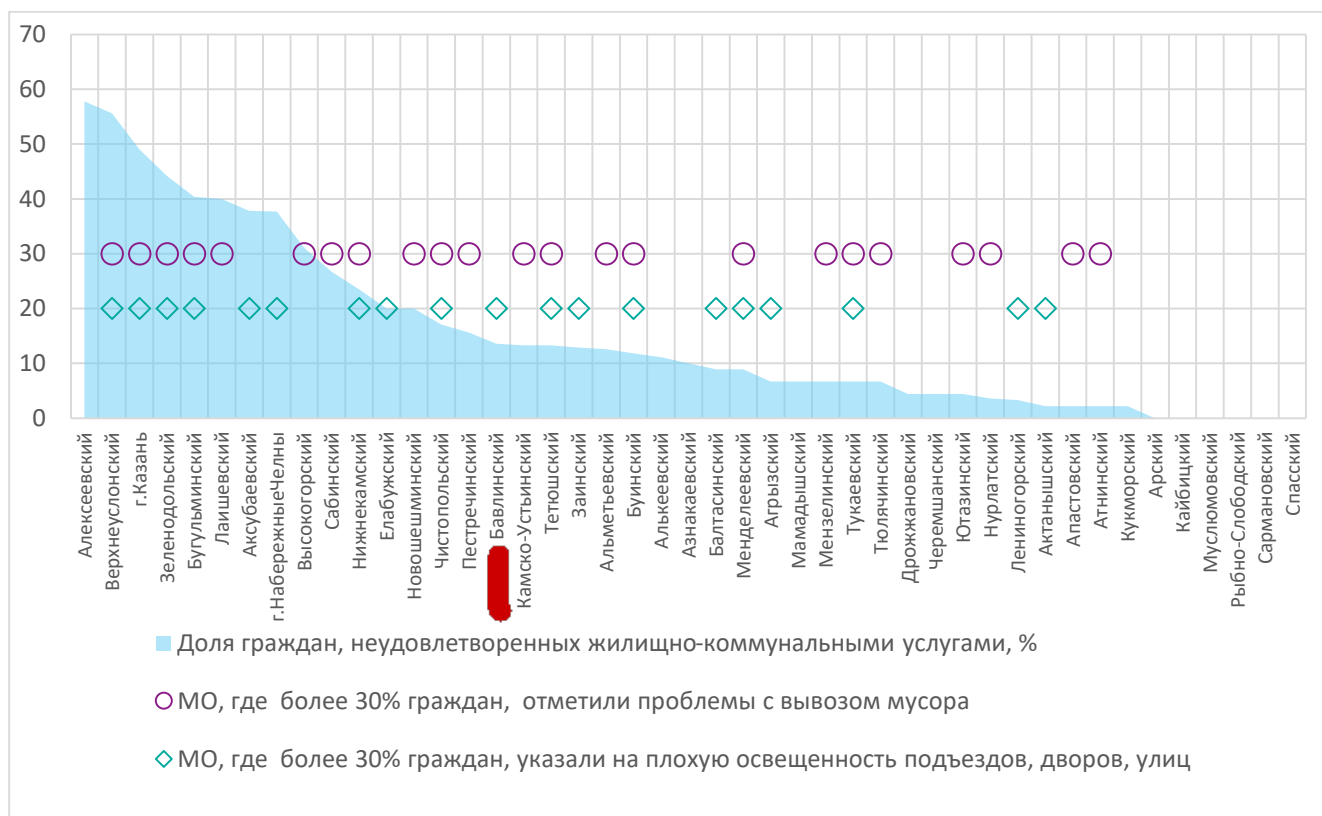
Мнение населения о проблемах в сфере жилищно-коммунальных услуг Республики Татарстан, 2014-2018 гг., (по данным социологических опросов, %)

	2014 г.	2015 г.	2016 г.	2017 г.	2018 г.
Проблемы с вывозом мусора	29,2	23,8	36,3	35,9	42,9
Плохая освещенность подъездов, дворов, улиц	36,2	35,9	36,6	35,9	41,6
Капитальный ремонт не проводился в течение многих лет	-	-	-	-	25,5*
Постоянные перебои с водой	27,4	27,6	29,6	29,5	25,4
Плохая работа лифтов	8,7	5,1	11,6	6,6	14,1
Плохое отопление помещений	15,0	18,6	15,5	18,1	13,2
Проблемы с канализацией	13,7	9,0	13,5	8,0	9,6
Перебои с электроэнергией	5,1	4,0	5,0	4,0	3,9

*В 2014-2017 году оценка критерия не производилась.

В 23 муниципальных образованиях от 30% (и более) респондентов отметили среди причин неудовлетворенности качеством услуг ЖКХ проблему с вывозом мусора, в 19 МО – плохую освещенность подъездов, дворов, улиц, в 16 МО – постоянные перебои с водой, в 7 МО – капитальный ремонт не проводился в течение многих лет.

Мнение населения о состоянии жилищно-коммунального хозяйства в муниципальных образованиях Республики Татарстан (по данным социологического опроса 2018 г.)



2. ГОСУДАРСТВЕННАЯ ИНФОРМАЦИОННАЯ СИСТЕМА «НАРОДНЫЙ КОНТРОЛЬ»

Одним из направлений антикоррупционной работы является реализация принципа публичности и открытости органов власти. Такая деятельность осуществляется посредством внедрения и развития электронных услуг в социально-значимые сферы. Эффективным инструментом, обеспечивающим борьбу с коррупцией, является портал государственных и муниципальных услуг, на основе которого функционирует государственная информационная система «Народный контроль».

«Народный контроль» — это один из самых популярных сервисов «Открытого правительства» среди граждан республики. Начавшая деятельность в 2012 году система направлена на решение актуальных и социально значимых проблем граждан и способствует росту качества исполнительной дисциплины государственных и муниципальных органов.

Востребованность и эффективность системы подтверждается ростом числа обращений. В 2018 году в целом по республике в ГИС «Народный контроль» поступило более 82 тыс. обращений, из них были опубликованы более 61 тыс. обращений. Необходимо отметить, что с каждым годом увеличивается доля опубликованных обращений в общем числе поступивших обращений, так если в 2016 году опубликовано 69,1% обращений, в 2017 году – 71%, то в 2018 году – 74,4%.

Число обращений граждан, поступивших и опубликованных в ГИС «Народный контроль» в 2016-2018 гг., ед.

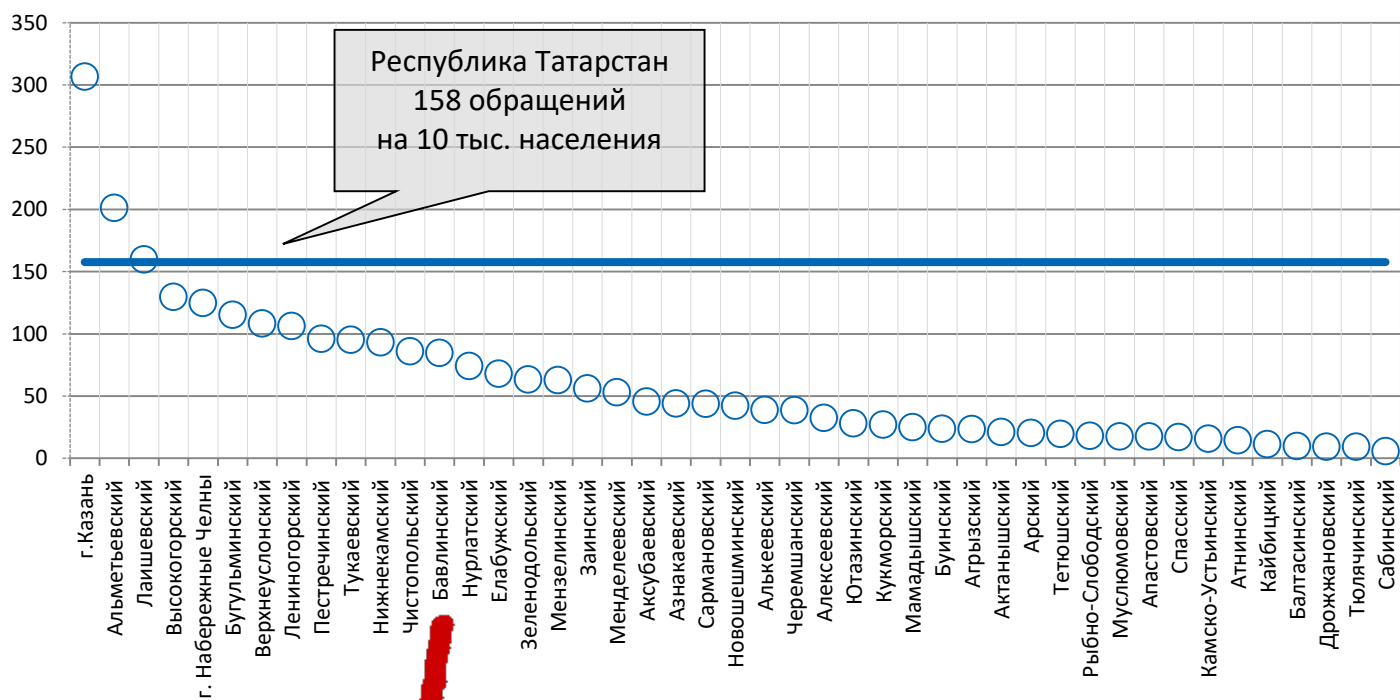


Наиболее востребованные среди граждан категории системы представлены ниже.

Число опубликованных обращений граждан по наиболее востребованным категориям в ГИС «Народный контроль» в 2016-2018 гг., ед.

Категории	Число опубликованных обращений			Число МО, в которых имелись опубликованные обращения в данной категории в 2018 году
	2016 г.	2017 г.	2018 г.	
Благоустройство территории	14379	16977	23239	45
Содержание и ремонт муниципальных дорог	8951	12469	13658	45
Организация дорожного движения	5403	4404	4731	41
Жилищно-коммунальные услуги	3880	5037	4447	4
Нарушение в наружной рекламе	2181	2398	3923	23
Нарушение правил продажи алкогольной и (или) спиртосодержащей продукции	-	124	1881	45
Общественный транспорт	1920	1937	1708	28
Поликлиники и больницы	817	889	1629	34
Бездомные животные	448	743	1357	27
Парки и скверы	39	412	886	25

Число обращений граждан опубликованные в ГИС «Народный контроль» в расчете на 10 тысяч населения по муниципальным образованиям Республики Татарстан в 2018 г., ед.



Превышение среднереспубликанского значения по числу поступивших обращений в расчете на 10 тысяч населения отмечается в 3 муниципальных образованиях: г. Казань (307 обращений на 10 тыс. населения), Альметьевском (201 обращение на 10 тыс. населения) и Лаишевском (160 обращений на 10 тыс. населения) муниципальных образованиях.

Менее 10 обращений на 10 тыс. населения отмечено в Балтасинском, Дрожжановском, Сабинском, Тюлячинском муниципальных образованиях.

Сообщить о коррупционных проявлениях в ГИС «Народный контроль» жители республики могут, выбрав одну из 17 категории «коррупция» представленных в различных сферах жизнедеятельности человека. В 2018 году от жителей республики поступило 86 обращений о фактах коррупционных правонарушений, из которых опубликовано было 29 обращений. Число последних обращений, с каждым годом, увеличивается.

Число обращений граждан в ГИС «Народный контроль» в категории «коррупция» в 2016-2018 гг., ед.



Из числа поступивших обращений в категории «коррупция» наибольшее число зафиксировано в категории «коррупция в социальной сфере», из числа опубликованных обращений – «коррупция в сфере жилищно-коммунального хозяйства». Все поступившие обращения прошли правила модерации и были опубликованы в категориях «коррупция в сфере дошкольного образования», «коррупция в сфере государственных закупок», «коррупция в сфере капитального ремонта».

Число обращений граждан в ГИС «Народный контроль» в категории «коррупция» в разрезе муниципальных образований в 2018 г., ед.

Наименование категории	Количество обращений			
	поступило		опубликовано	
Коррупция в сфере жилищно-коммунального хозяйства	13	4 - Альметьевское, 2 - г. Казань, 2 - г. Набережные Челны, 2 - Нижнекамское, 1 - Бугульминское, 1 - Заинское, 1 - Лениногорское	8	3 - Альметьевское, 1 - Бугульминское, 1 - Лениногорское, 1 - Нижнекамское, 1 - г. Казань, 1 - г. Набережные Челны

Наименование категории	Количество обращений			
	поступило		опубликовано	
Коррупция в сфере общего образования	9	5 - г. Казань, 2 - Альметьевское, 1 - Нижнекамское, 1 - Тукаевское	7	4 - г. Казань, 1 - Альметьевское, 1 - Тукаевское, 1 - Нижнекамское
Коррупция в сфере дошкольного образования	6	4 - г. Казань, 1 - Альметьевское, 1 - Высокогорское	6	4 - г. Казань, 1 - Альметьевское, 1 - Высокогорское,
Коррупция в сфере благоустройства территорий	7	7 - г. Казань	2	2 - г. Казань
Коррупция в сфере сделок с землей	3	1 - Лениногорское, 1 - г. Казань, 1 - г. Набережные Челны	1	1 - г. Набережные Челны
Коррупция в сфере торговли	3	3 - г. Казань	1	1 - г. Казань
Коррупция в сфере транспорта и дорожного хозяйства	3	1 - Сармановское, 1 - Лениногорское, 1 - г. Казань	1	1 - Лениногорское
Коррупция в сфере здравоохранения	2	1 - г. Казань, 1 - Зеленодольское	1	1 - Зеленодольское
Коррупция в сфере государственных закупок	1	1 - г. Казань	1	1 - г. Казань
Коррупция в сфере капитального ремонта	1	1 - Камско-Устьинское	1	1 - Камско-Устьинское
Коррупция в социальной сфере	32	19 - г. Казань, 6 - г. Набережные Челны, 3 - Альметьевское, 1 - Бугульминское, 1 - Высокогорское, 1 - Лениногорское, 1 - Нижнекамское	0	-
Коррупция в сфере предпринимательства	5	1 - Алексеевское, 1 - Зеленодольское, 1 - Чистопольское, 2 - г. Казань	0	-
Коррупция в сфере высшего образования	1	1 - г. Казань	0	-

Свои уведомления о коррупционных проявлениях в государственную информационную систему «Народный контроль» направили жители 14 муниципальных образований.

**Число обращений граждан в ГИС «Народный контроль»
в категории «коррупция» в разрезе муниципальных образований в 2018 г., ед.**

Муниципальные образования	Число поступивших обращений	Число опубликованных обращений
Республика Татарстан	86	29
г. Казань	47	13

Муниципальные образования	Число поступивших обращений	Число опубликованных обращений
г. Набережные Челны	9	2
Алексеевское	1	0
Альметьевское	10	5
Бугульминское	2	1
Высокогорское	2	1
Заинское	1	0
Зеленодольское	2	1
Камско-Устьинское	1	1
Лениногорское	4	2
Нижнекамское	4	2
Сармановское	1	0
Тукаевское	1	1
Чистопольское	1	0

Ежегодно в период с 2016 года по 2018 год в систему ГИС «Народный контроль» жалобы коррупционного характера поступали от жителей Заинского (6), Зеленодольского (10), Нижнекамского (10), Чистопольского (3) муниципальных районов и городских округов Казань (157) и Набережные Челны (30). Из них за аналогичный период были опубликованы обращения от жителей Зеленодольского (2), Нижнекамского (5), Чистопольского (1) муниципальных районов и городских округов Казань (26) и Набережные Челны (7).

За три последних года от жителей 16 муниципальных районов заявки в категорию «коррупция» не поступали (Агрызского, Аксубаевского, Апастовского, Арского, Балтасинского, Буинского, Дрожжановского, Кайбицкого, Кукморского, Муслимовского, Рыбно-Слободского, Сабинского, Спасского, Тетюшского, Тюлячинского, Ютазинского).

3. МОНИТОРИНГ ПРЕСТУПЛЕНИЙ КОРРУПЦИОННОЙ НАПРАВЛЕННОСТИ ПО МУНИЦИПАЛЬНЫМ ОБРАЗОВАНИЯМ РЕСПУБЛИКИ ТАТАРСТАН

3.1. Сведения о расследованных коррупционных преступлениях в муниципальных образованиях Республики Татарстан

По данным Министерства внутренних дел по РТ в 2018 году количество расследованных должностных преступлений⁷ коррупционной направленности

⁷ К должностным преступлениям относятся преступления, совершенные в нарушение уголовного законодательства РФ, в том числе по ст. 285 УК РФ «Злоупотребление должностными полномочиями», ст. 286 УК РФ «Превышение должностных полномочий», ст.290 УК РФ «Получение взятки», ст.291 УК РФ «Дача взятки», ст.292 УК РФ «Служебный подлог», ст.293 УК РФ «Халатность», ст. 289 УК РФ «Незаконное участие в предпринимательской деятельности» и др.

составило 383 преступления. В числе выявленных преступлений – 76 случаев взяточничества, 68 случаев превышения должностных полномочий, 60 случаев служебного подлога и 56 случаев, связанных со злоупотреблением должностными полномочиями.

Высокий уровень выявляемости должностных преступлений в расчете на 10 тысяч населения в отчетном периоде зафиксированы в Нурлатском и Балтасинском муниципальных районах. Превышение республиканского уровня отмечается в 15 муниципальных образованиях.

По итогам 2018 года наибольшее число преступлений по ст.285 было расследовано в г. Казань (13) и Зеленодольском муниципальном районе (9), по ст.286 – в г. Казань (20) и Балтасинском муниципальном образовании (17), по ст.290 и ст.291 – в г. Казань (21) и г. Набережные Челны (26), по ст.292 – в г. Казань (18) и Альметьевском муниципальном образовании (9).

**Сведения о расследованных должностных преступлениях
коррупционной направленности в разрезе
муниципальных образований Республики Татарстан в 2018 г., ед.**
(по данным МВД по РТ)

Муниципальные районы	Всего расследовано должностных преступлений	в том числе						Расследовано должностных преступлений в расчете на 10 тыс. населения
		Злоупотребление должностными полномочиями	Превышение должностных полномочий	Получение взятки	Дача взятки	Служебный подлог	другие составы	
Республика Татарстан	383	56	68	46	30	60	123	0,98
Нурлатский	34	1	0	2	1	0	30	5,97
Балтасинский	19	1	17	1	0	0	0	5,68
Тюлячинский	6	1	0	1	1	2	1	4,32
Тукаевский	11	0	6	0	1	0	4	2,71
Дрожжановский	6	0	0	0	1	4	1	2,69
Менделеевский	7	7	0	0	0	0	0	2,30
Арский	11	4	4	0	0	3	0	2,10
Верхнеуслонский	3	0	0	0	0	0	3	1,84
Бугульминский	19	3	2	6	2	1	5	1,80
Мамадышский	7	3	1	1	0	2	0	1,65
Чистопольский	10	0	0	0	1	6	3	1,29
Зеленодольский	19	9	1	1	0	6	2	1,15
Аксубаевский	3	0	0	0	0	3	0	1,04

Муниципальные районы	Всего расследовано должностных преступлений	в том числе						Расследовано должностных преступлений в расчете на 10 тыс. населения
		Злоупотребление должностными полномочиями	Превышение должностных полномочий	Получение взятки	Дача взятки	Служебный подлог	другие составы	
Апастовский	2	1	0	0	0	1	0	1,00
Актанышский	3	1	0	1	1	0	0	0,99
г. Казань	112	13	20	11	10	18	40	0,90
г. Набережные Челны	44	2	0	16	10	2	14	0,83
Нижнекамский	22	6	5	2	0	2	7	0,80
Алексеевский	2	0	0	0	0	0	2	0,78
Атнинский	1	0	0	0	1	0	0	0,77
Новошешминский	1	0	0	0	0	0	1	0,76
Альметьевский	15	0	2	2	0	9	2	0,72
Мензелинский	2	0	1	0	0	0	1	0,71
Буинский	3	0	2	0	0	0	1	0,70
Камско-Устьинский	1	0	1	0	0	0	0	0,66
Высокогорский	3	0	1	1	0	1	0	0,61
Бавлинский	2	1	0	0	0	0	1	0,57
Ютазинский	1	1	0	0	0	0	0	0,49
Тетюшский	1	0	0	0	0	0	1	0,45
Рыбно-Слободский	1	0	0	0	0	0	1	0,39
Кукморский	2	0	0	0	0	0	2	0,39
Лениногорский	3	1	2	0	0	0	0	0,36
Азнакаевский	2	0	1	0	1	0	0	0,32
Сармановский	1	0	0	1	0	0	0	0,29
Пестречинский	1	1	0	0	0	0	0	0,27
Елабужский	2	0	2	0	0	0	0	0,23
Заинский	1	0	0	0	0	0	1	0,18
Агрызский	0	0	0	0	0	0	0	0,00
Алькеевский	0	0	0	0	0	0	0	0,00
Кайбицкий	0	0	0	0	0	0	0	0,00
Лаишевский	0	0	0	0	0	0	0	0,00
Муслумовский	0	0	0	0	0	0	0	0,00
Сабинский	0	0	0	0	0	0	0	0,00
Спасский	0	0	0	0	0	0	0	0,00
Черемшанский	0	0	0	0	0	0	0	0,00

3.1. Сведения о лицах, привлеченных к уголовной ответственности за совершение коррупционных преступлений

По данным МВД по РТ по итогам 2018 года в Республике Татарстан возбуждено 832 уголовных дела по преступлениям коррупционной направленности. Из них 447 уголовных дел возбуждено по должностным преступлениям по ст.285-293 УК РФ, относительно представителей 36 муниципальных образований.

Привлечены к уголовной ответственности за совершение коррупционного преступления в отчетном периоде 380 человек, их них 67,6% – должностные лица, 32,4% – граждане.

В отчетном году 123 жителя республики из 26 муниципальных образований были привлечены к уголовной ответственности за совершение коррупционных преступлений.

Сведения о гражданах, привлеченных к уголовной ответственности за совершение коррупционных преступлений в разрезе муниципальных образований Республики Татарстан в 2018 г., чел.
(по данным МВД по РТ)



В 2018 г. из числа должностных лиц, привлеченных к уголовной ответственности за совершение коррупционного преступления, 97 человек были привлечены по ст.285-293 УК РФ. По данным статьям были привлечены к уголовной ответственности 31 должностное лицо органа местного самоуправления. Это представители исполнительной власти Альметьевского Арского, Бавлинского, Балтасинского, Бугульминского, Высокогорского, Дрожжановского, Лениногорского, Менделеевского, Нижнекамского, Пестречинского, Тукаевского, Тюлячинского муниципальных образований и г. Набережные Челны, законодательной власти – Буинского, Камско-Устьинского, Лениногорского и Ютазинского районов.

Сведения о должностных лицах, привлеченных к уголовной ответственности за совершение коррупционных преступлений в 2018 г., чел.
(по данным МВД по РТ)

Муниципальные районы	Привлечено к уголовной ответственности должностных лиц, совершивших должностные преступления (по ст. 285-293 УК РФ)	в том числе лица занимающие должности в органах или организациях						
		Исполнительная власть			Законодательная власть			в коммерческой или иной организации
		РФ	Субъект РФ	Орган МСУ	РФ	Субъект РФ	Орган МСУ	
Республика Татарстан	97	1	6	26	0	0	5	59
г. Казань	29	0	3	0	0	0	0	26
г. Набережные Челны	11	0	0	2	0	0	0	9
Бугульминский	8	0	0	3	0	0	0	5
Балтасинский	5	0	0	5	0	0	0	0
Зеленодольский	5	0	1	0	0	0	0	4
Нижнекамский	4	1	0	1	0	0	0	2
Арский	3	0	0	3	0	0	0	0
Высокогорский	3	0	0	2	0	0	0	1
Лениногорский	3	0	0	1	0	0	1	1
Мамадышский	3	0	2	0	0	0	0	1
Нурлатский	3	0	0	0	0	0	0	3
Альметьевский	2	0	0	1	0	0	0	1
Буинский	2	0	0	0	0	0	2	0
Менделеевский	2	0	0	1	0	0	0	1
Пестречинский	2	0	0	2	0	0	0	0
Тукаевский	2	0	0	2	0	0	0	0
Актанышский	1	0	0	0	0	0	0	1
Алексеевский	1	0	0	0	0	0	0	1
Апастовский	1	0	0	0	0	0	0	1
Бавлинский	1	0	0	1	0	0	0	0
Дрожжановский	1	0	0	1	0	0	0	0

Муниципальные районы	Привлечено к уголовной ответственности должностных лиц, совершивших должностные преступления (по ст. 285-293 УК РФ)	в том числе лица занимающие должности в органах или организациях						в коммерческой или иной организации
		Исполнительная власть			Законодательная власть			
		РФ	Субъект РФ	Орган МСУ	РФ	Субъект РФ	Орган МСУ	
Заинский	1	0	0	0	0	0	0	1
Камско-Устьинский	1	0	0	0	0	0	1	0
Сармановский	1	0	0	0	0	0	0	1
Ютазинский	1	0	0	0	0	0	1	0
Тюлячинский	1	0	0	1	0	0	0	0

Среди должностных лица, привлеченные к уголовной ответственности, за совершение должностных преступлений по ст.285-293 16 сотрудников из 9 муниципальных районов являются представителями правоохранительных и правоприменительных органов. Среди сотрудников Федеральной службы судебных приставов привлечены к уголовной ответственности за совершение коррупционного преступления 9 человек, сферы здравоохранения – 8 человек, Федеральной службы исполнения и наказания – 5 сотрудников и 4 работника сферы образования.

Сведения о сотрудниках, привлеченных к уголовной ответственности за совершение коррупционных преступлений в 2018 г., чел.
(по данным МВД по РТ)

	Привлечено к уголовной ответственности должностных лиц, совершивших должностные преступления (по ст. 285-293 УК РФ)	в том числе сотрудниками				
		ФСИН	ФССП	сферы образования	сферы здравоохранения	Правоохранительных и правоприменительных органов
Республика Татарстан	97	5	9	4	8	16
Актанышский	1					1
Алексеевский	1				1	
Альметьевский	2	1				
Апастовский	1			1		
Арский	3					
Бавлинский	1					
Балтасинский	5					
Бугульминский	8	1				2
Буинский	2					

	Привлечено к уголовной ответственности должностных лиц, совершивших должностные преступления (по ст. 285-293 УК РФ)	в том числе сотрудниками				
		ФСИН	ФССП	сферы образования	сферы здравоохранения	Правоохранительных и правоприменительных органов
Высокогорский	3					1
Дрожжановский	1					
Заинский	1					1
Зеленодольский	5	1				1
Камско-Устьинский	1					
Лениногорский	3					
Мамадышский	3					1
Менделеевский	2		1			
Нижнекамский	4					1
Нурлатский	3				3	
Пестречинский	2					
Сармановский	1					1
Ютазинский	1					
Тюлячинский	1					
Тукаевский	2					
г.Казань	29	2	6	1	4	7
г. Набережные Челны	11		2	2		

В иных муниципальных образованиях подобные случаи не зафиксированы.

4. МОНИТОРИНГ ОБРАЩЕНИЙ ГРАЖДАН И ОРГАНИЗАЦИЙ, СОДЕРЖАЩИХ ИНФОРМАЦИЮ О ФАКТАХ КОРРУПЦИИ

В соответствии с ч.1 ст.11 Федерального Закона от 2 мая 2006 года № 59 "О порядке рассмотрения обращений граждан Российской Федерации" в министерствах и ведомствах, органах местного самоуправления для граждан и организаций обеспечена возможность направления обращений о фактах коррупции. Сообщения подлежат обязательной регистрации и рассмотрению в поступившем органе власти в соответствии с действующим законодательством.

4.1. Обращения о фактах коррупции в Аппарат Президента Республики Татарстан

Обращения, поступающие от граждан и организаций на должностных лиц района, являются индикатором, сигнализирующим о наличии проблем в данном муниципальном образовании или органе власти. В 2018 году в Аппарат Президента Республики Татарстан **поступило 57 обращений, содержащих**

информацию о фактах коррупции и злоупотреблении служебным положением, это на 67% больше, чем в 2017 году. Среди обращений в Аппарат Президента Республики Татарстан 87,7% жалоб поступило на должностных лиц органов местного самоуправления муниципальных образований, 12,3% – на должностных лиц министерств и ведомств республики.

Число обращений граждан и организаций, содержащих информацию о фактах коррупции и злоупотребления служебным положением в Аппарат Президента Республики Татарстан, ед.



В Аппарат Президента Республики Татарстан в 2018 году на должностных лиц Инспекции государственного строительного надзора РТ поступило три обращения, Министерства здравоохранения РТ и Министерства экологии и природных ресурсов РТ – по два обращения, содержащему информацию о фактах коррупции.

Наличие обращений граждан в Аппарат Президента Республики Татарстан на должностных лиц министерств и ведомств в 2014-2018 гг., (+наличие, - отсутствие)

	2014 г.	2015 г.	2016 г.	2017 г.	2018 г.
Министерство здравоохранения РТ	+	-	-	+	+
Инспекция государственного строительного надзора РТ	-	+	+	-	+
Министерство экологии и природных ресурсов РТ	-	-	-	-	+
Министерство труда, занятости и социальной защиты РТ	-	+	-	+	-
Министерство внутренних дел по РТ	+	+	-	-	-
Министерство культуры РТ	-	+	-	-	-
Министерство лесного хозяйства РТ	-	+	-	-	-
ГКУ «Комплексный центр подготовки кадров и развития отрасли Министерства труда, занятости и социальной защиты РТ»	-	+	-	-	-

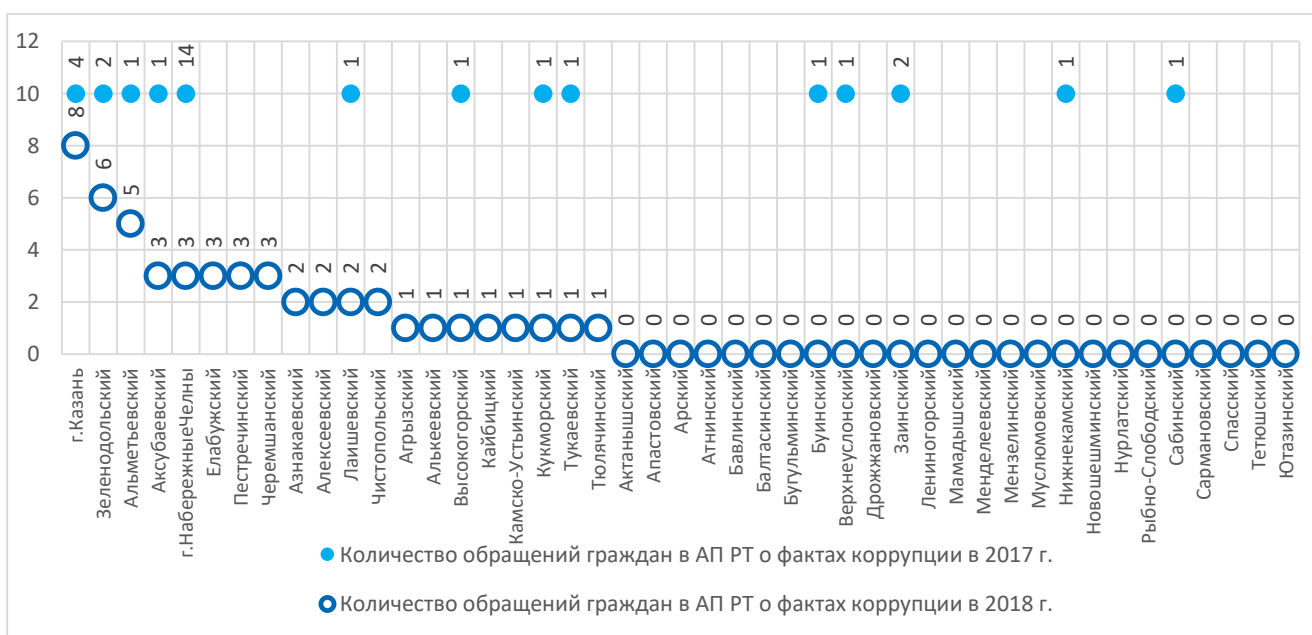
	2014 г.	2015 г.	2016 г.	2017 г.	2018 г.
Управление ГИБДД МВД по РТ	-	+	-	-	-
Государственная жилищная инспекция РТ	-	-	+	-	-
Министерство земельных и имущественных отношений РТ	+	-	-	-	-
Управление Федеральной службы судебных приставов России по РТ	+	-	-	-	-
ФКУ «Главное бюро медико-социальной экспертизы по РТ»	+	-	-	-	-

По итогам 2018 года на должностных лиц 20 муниципальных образований поступили 50 обращений от граждан о фактах коррупции. Наибольшее число обращений зафиксировано по г. Казань (8 обращений), Зеленодольскому (6 обращений) и Альметьевскому (5 обращений) районам. По три обращения поступило на должностных лиц Аксубаевского, Елабужского, Пестречинского, Черемшанского муниципальных районов и г. Набережные Челны.

Рост числа обращений на муниципальных служащих по фактам коррупционных проявлений в сравнении с 2017 годом отмечается в 16 муниципальных образованиях. На уровне предыдущего года сохраняется число поступивших обращений в Высокогорском, Кукморском и Тукаевском муниципальных образованиях.

Сокращение числа поступивших обращений наблюдается в Буинском, Верхнеуслонском, Заинском, Нижнекамском, Сабинском муниципальных образованиях и г. Набережные Челны.

Число обращений граждан в Аппарат Президента Республики Татарстан на должностных лиц органов местного самоуправления, ед.



Всего за период с 2014-2018 годы в Аппарат Президента Республики Татарстан поступило 233 обращения граждан и организаций о фактах коррупции и злоупотребления должностными полномочиями сотрудниками органов местного самоуправления. Положительная динамика, отмечается в Апастовском, Мензелинском и Новошешминском муниципальных образованиях, где за данный период на должностных лиц обращений по фактам коррупционных проявлений не поступало. Напротив, ежегодно фиксируются обращения на должностных лиц Альметьевского, Высокогорского муниципального образования и городских округов Казань и Набережные Челны.

**Наличие обращений граждан в Аппарат Президента Республики Татарстан
на должностных лиц органов местного самоуправления в 2014-2018 гг.,
(+наличие, - отсутствие)**

Муниципальные образования	2014 г.	2015 г.	2016 г.	2017 г.	2018 г.
Агрызский	+	+	-	-	+
Азнакаевский	+	-	-	-	+
Аксубаевский	+	+	-	+	+
Актанышский	-	-	+	-	-
Алексеевский	-	+	-	-	+
Алькеевский	-	+	-	-	+
Альметьевский	+	+	+	+	+
Апастовский	-	-	-	-	-
Арский	+	-	-	-	-
Атнинский	+	-	-	-	-
Бавлинский	+	+	+	-	-
Балтасинский	+	-	-	-	-
Бугульминский	+	+	+	-	-
Буинский	-	-	-	+	-
Верхнеуслонский	+	-	+	+	-
Высокогорский	+	+	+	+	+
г.Казань	+	+	+	+	+
г.Набережные Челны	+	+	+	+	+
Дрожжановский	+	-	-	-	-
Елабужский	+	-	+	-	+
Заинский	+	-	+	+	-
Зеленодольский	+	+	-	+	+
Кайбицкий	-	-	+	-	+
Камско-Устьинский	+	-	-	-	+
Кукморский	+	-	-	+	+
Лаишевский	+	+	-	+	+
Лениногорский	-	+	-	-	-
Мамадышский	+	+	-	-	-
Менделеевский	+	+	-	-	-
Мензелинский	-	-	-	-	-

Муниципальные образования	2014 г.	2015 г.	2016 г.	2017 г.	2018 г.
Муслюмовский	+	-	-	-	-
Нижнекамский	+	+	+	+	-
Новошешминский	-	-	-	-	-
Нурлатский	+	-	+	-	-
Пестречинский	+	-	+	-	+
Рыбно-Слободский	+	+	+	-	-
Сабинский	+	-	-	+	-
Сармановский	+	+	-	-	-
Спасский	+	-	-	-	-
Тетюшский	-	-	+	-	-
Тукаевский	-	-	-	+	+
Тюлячинский	-	-	-	-	+
Черемшанский	+	-	-	-	+
Чистопольский	+	-	+	-	+
Ютазинский	+	-	-	-	-

4.2. Обращения о фактах коррупции в органы исполнительной власти и органы местного самоуправления муниципальных образований Республики Татарстан

По данным антиторрупционного мониторинга в 2018 году территориальными органами исполнительной власти по РТ и органами исполнительной власти РТ было зарегистрировано 182 обращения о коррупционных правонарушениях, поступивших от граждан и организаций республики (в 2017 – 595 обращений). Администрациями муниципальных образований зарегистрировано 57 обращений (в 2017 – 82 обращения).

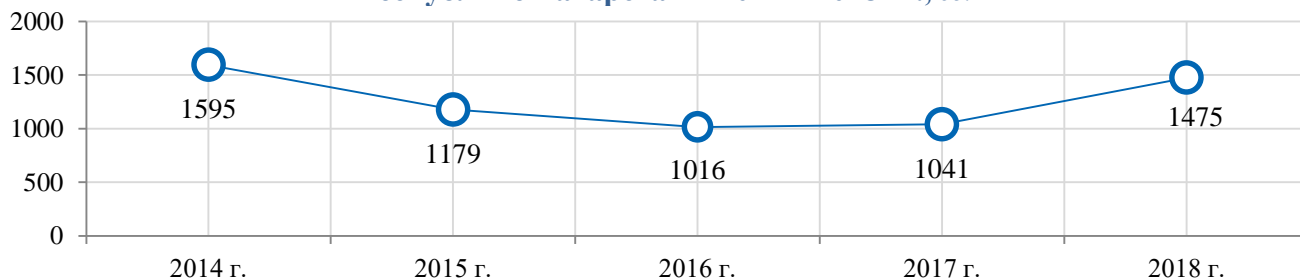
Наименование	Количество обращений граждан и организаций о коррупционных правонарушениях, поступивших в государственный орган (орган местного самоуправления), в 2018 г., ед.	из них в сфере:						
		здравоохранения	образования	ЖКХ и строительства	агропромышленного комплекса	распоряжения недвижимым имуществом	военно-призывной кампании	в иной
В территориальные органы исполнительной власти по Республике Татарстан								
УФС исполнения наказаний России по РТ	9	-	-	-	-	-	-	9
УФС государственной регистрации, кадастра и картографии по Республике Татарстан	1	-	-	-	-	1	-	-
В органы исполнительной власти Республики Татарстан								
Министерство образования и науки РТ	167	-	167	-	-	-	-	-

Наименование	Количество обращений граждан и организаций о коррупционных правонарушениях, поступивших в государственный орган (орган местного самоуправления), в 2018 г., ед.	из них в сфере:						
		здравоохранения	образования	ЖКХ и строительства	агропромышленного комплекса	распоряжения недвижимым имуществом	военно-призывной кампании	в иной
Министерство здравоохранения РТ	4	4	-	-	-	-	-	-
Государственная жилищная инспекция РТ	1	-	-	1	-	-	-	-
В органы местного самоуправления муниципальных образований Республики Татарстан								
г. Казань	41	1	25	2	-	6	-	7
Бугульминский	7	1	2	-	-	1	-	3
Нижнекамский	3	-	-	-	2	1	-	-
Менделеевский	2	1	1	-	-	-	-	-
Буинский	1	-	-	-	-	-	-	1
Высокогорский	1	-	-	-	-	1	-	-
Черемшанский	1	1	-	-	-	-	-	-
Чистопольский	1	-	1	-	-	-	-	-

5. МОНИТОРИНГ НАРУШЕНИЙ ЗАКОНА «О МУНИЦИПАЛЬНОЙ СЛУЖБЕ». ПРОФИЛАКТИЧЕСКАЯ РАБОТА С МУНИЦИПАЛЬНЫМИ СЛУЖАЩИМИ

По данным Прокуратуры Республики Татарстан в 2018 году в целом по республике выявлено 1475 нарушений законодательства о муниципальной службе в Республике Татарстан, что на 41,7% выше, чем в предыдущем году.

Количество выявленных нарушений закона муниципальной службы в Республике Татарстан в 2014 – 2018 гг., ед.



В отчетном периоде в 28 муниципальных образованиях отмечается рост числа выявленных нарушений законодательства о муниципальной службе относительно аналогичного периода прошлого года. Более чем в два раза увеличилось количество выявленных нарушений в Агрызском, Азнакаевском,

Аксубаевском, Алексеевском, Алькеевском, Балтасинском, Дрожжановском, Кайбицком, Камско-Устьинском, Лениногорском, Мамадышском, Рыбно-Слободском, Сармановском, Спасском, Тюлячинском муниципальных образованиях и городских округах Казань и Набережные Челны.

Нарушений законодательства о муниципальные службы в отчетном периоде не было выявлено в Зеленодольском муниципальном образовании.

Количество выявленных нарушений законодательства о муниципальной службе и работа кадровых служб муниципальных образований по противодействию коррупции

	Количество выявленных нарушений закона «О муниципальной службе», ед.			Количество заседаний комиссий по соблюдению требований к служебному поведению муниципальных служащих и урегулированию конфликта интересов, ед.	Число профилактических бесед с муниципальными служащими, ед.	Доля профилактических бесед проведенных с вновь назначенными на должность муниципальной службы в общем числе проведенных профилактических бесед, %
	2016 г.	2017 г.	2018 г.			
	по данным Прокуратуры РТ					
Альметьевский	110	125	113	5	43	88,4
Азнакаевский	0	8	81	14	137	12,4
Лениногорский	0	24	72	7	39	79,5
Бугульминский	73	35	69	8	173	16,2
Камско-Устьинский	0	4	60	6	14	50,0
Актанышский	31	47	55	16	67	13,4
Лаишевский	0	29	55	4	6	100,0
Кайбицкий	25	2	52	14	60	30,0
Алькеевский	22	9	45	6	70	24,3
Мензелинский	57	38	45	10	30	53,3
Нижнекамский	40	81	45	16	304	37,8
г.Набережные Челны	20	18	44	9	412	33,0
Елабужский	40	57	42	16	90	55,6
Балтасинский	4	0	39	13	80	16,3
Дрожжановский	23	4	39	5	94	23,4
Тюлячинский	20	1	39	10	75	6,7
Аксубаевский	2	0	38	7	104	7,7
Атнинский	35	64	38	6	52	15,4
Кукморский	30	32	36	5	86	20,9
Буинский	63	43	34	15	67	37,3
Мамадышский	0	4	34	9	136	11,0
Рыбно-Слободский	7	0	32	4	102	15,7
Сармановский	0	3	32	6	52	46,2

	Количество выявленных нарушений закона «О муниципальной службе», ед.			Количество заседаний комиссий по соблюдению требований к служебному поведению муниципальных служащих и урегулированию конфликта интересов, ед.	Число профилактических бесед с муниципальными служащими, ед.	Доля профилактических бесед проведенных с вновь назначенными на должность муниципальной службы в общем числе проведенных профилактических бесед, %
	2016 г.	2017 г.	2018 г.			
	по данным Прокуратуры РТ					
Новошешминский	33	26	31	2	65	20,0
г.Казань	15	8	27	21	2738	13,0
Сабинский	21	16	27	9	90	14,4
Тетюшский	26	61	25	6	83	18,1
Алексеевский	29	3	24	9	41	24,4
Черемшанский	16	14	24	5	27	70,4
Ютазинский	11	24	24	10	29	100,0
Апастовский	23	10	23	6	74	5,4
Заинский	1	28	22	4	99	20,2
Арский	17	21	19	11	123	11,4
Муслумовский	20	20	19	7	71	15,5
Менделеевский	21	15	17	5	68	35,3
Спасский	3	0	17	3	53	18,9
Тукаевский	29	59	13	6	64	25,0
Верхнеуслонский	15	20	7	8	17	52,9
Пестречинский	8	7	5	4	80	12,5
Чистопольский	26	7	4	9	97	15,5
Агрызский	29	0	3	13	19	57,9
Бавлинский	35	2	3	21	90	13,3
Высокогорский	0	13	1	8	130	19,2
Нурлатский	34	31	1	7	36	69,4
Зеленодольский	2	28	0	14	171	48,0

Профилактические работы, проводимые подразделениями кадровых служб государственных и муниципальных органов по профилактике коррупционных и иных правонарушений, направлены на формирование у служащих, стойкого понимания и соблюдения основ законодательства в сфере муниципальной службы. Следствием эффективности подобной работы является сокращение числа нарушений законодательства о муниципальной службе.

Важной составляющей реализации работы в данном направлении являются профилактические беседы, которые включают в себя обучение, просвещение, консультирование служащих по вопросам противодействия

коррупции, а также информирование о соблюдении запретов, ограничений, требований к служебному поведению. Таким образом, проводимые мероприятия направлены на формирование устойчивого убеждения о недопустимости совершения в процессе служебной деятельности действий (бездействия) коррупционного характера.

В органах власти профилактические беседы должны иметь регулярный характер. Обязательными являются беседы с гражданами, впервые поступившими на государственную или муниципальную службу. С государственными служащими, увольняющимися с государственной службы, чьи должности входили в перечень, установленный Указом Президента Российской Федерации от 21 июля 2010 г. № 925 «О мерах по реализации отдельных положений Федерального закона «О противодействии коррупции» также, проводятся беседы разъясняющие ограничения, связанные с последующим трудоустройством.

В министерствах и ведомствах Республики Татарстан из общего числа профилактических бесед, проведенных в органах власти на долю бесед с вновь назначенными служащими, приходится 26,8%, в территориальных органах власти – 23%, в муниципальных органах – 21,1 %.

В Министерстве спорта РТ, Государственном комитете по закупкам РТ и Государственной жилищной инспекции РТ профилактические беседы были проведены лишь с вновь назначенными служащими. Подобная ситуация наблюдалась среди таких территориальных органов власти, как в Государственная инспекция труда в РТ, Татарстанская таможня Приволжского таможенного управления Федеральной таможенной службы и Управление Федеральной службы государственной регистрации, кадастра и картографии по РТ, среди ОМС РТ в Лаишевском и Ютазинском муниципальных районах.

В муниципальных образованиях, где Прокуратура РТ выявила значительное число нарушений и профилактические беседы проводятся преимущественно с лицами, вновь назначенными на муниципальную службу требуется усилить работу кадровых служб по профилактике коррупции.

В действующей государственной программе «Реализация антикоррупционной политики Республики Татарстан на 2015-2020 гг.» одним из индикаторов оценки является показатель «доля государственных гражданских (муниципальных) служащих, прошедших повышение квалификации», который должен составлять не менее 33% ежегодно. Исполнение данного индикатора, т.е. обеспечение в централизованном порядке повышения квалификации государственных гражданских служащих Республики Татарстан и муниципальных служащих, в должностные обязанности которых входит участие

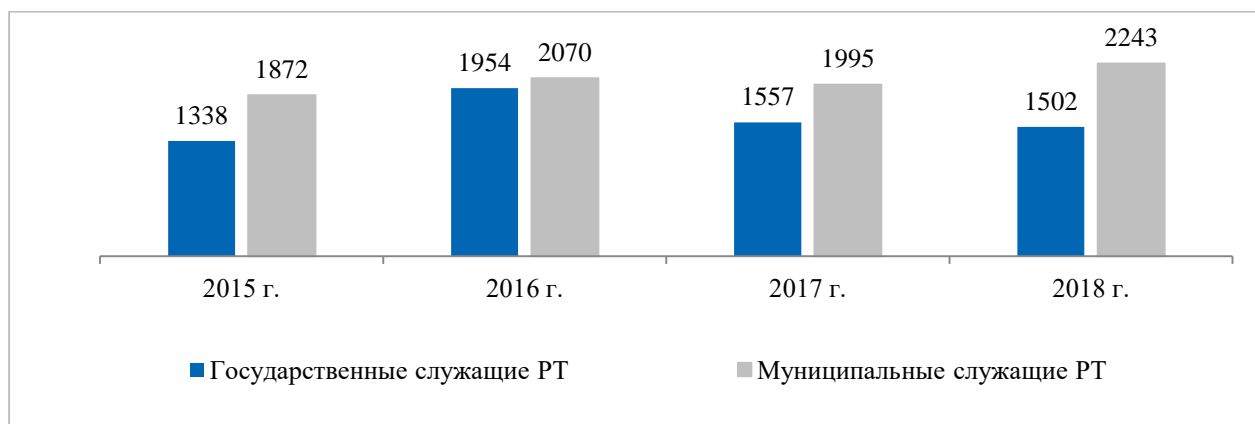
в противодействии коррупции возложено на Департамент государственной службы и кадров при Президенте РТ.

Реализация данного направления происходит на базе Казанского (Приволжского) федерального университета. Обучение государственных и муниципальных служащих осуществляется в соответствии с организованной в Республике Татарстан системой оценки и развития государственных и муниципальных служащих. Полученная информация используется как основа программ профессиональной подготовки и повышения квалификации. Обучение проводят высококвалифицированные преподаватели, используются различные методы обучения, в том числе и инновационные, в форме круглых столов, мастер-классов, диспутов, проблемно-инновационных совещаний. Важным звеном работы является постоянная и непрерывная актуализация имеющихся программ, а также разработка новых.

Отдельно разработана специализированная программа «Антикоррупционная политика» для руководителей и специалистов, в должностные обязанности которых входит профилактика коррупционных правонарушений. Программа направлена на ознакомление с последними изменениями в антикоррупционной политике Российской Федерации и Республике Татарстан и совершенствование знаний в области противодействия коррупции.

В 2018 году обучение прошли 3745 служащих, из них – 60% муниципальных, 40% – государственных. По темам, где имеются часы по профилактике коррупции, прошли обучение 2170 государственных и муниципальных служащих, по темам профилактики коррупции – 91 служащий.

Число служащих Республики Татарстан прошедших обучение на базе ВШГМУ КФУ, 2015-2018 гг., чел.



Количество муниципальных служащих РТ, прошедших обучение по темам профилактики коррупции на базе К(П)ФУ и число выявленных нарушений законодательства о муниципальной службе

	Количество выявленных нарушений закона «О муниципальной службе», ед.		Количество муниципальных служащих РТ, прошедших повышение квалификации по вопросам профилактики коррупции, чел.		
			всего	из них	
	2017 г.	2018 г.		2018 г.	по темам, где содержатся часы по профилактике коррупции
	по данным Прокуратуры РТ		по данным Департамента государственной службы и кадров при Президенте РТ		
Городские МО⁸					
Альметьевский	125	113	86	50	1
Азнакаевский	8	81	49	33	2
Лениногорский	24	72	40	23	-
Бугульминский	35	69	40	25	1
Нижнекамский	81	45	82	47	2
г.Набережные Челны	18	44	177	78	1
Елабужский	57	42	65	42	2
Буинский	43	34	36	27	-
г.Казань	8	27	562	378	7
Заинский	28	22	43	29	1
Чистопольский	7	4	44	18	1
Бавлинский	2	3	51	35	-
Нурлатский	31	1	34	22	-
Зеленодольский	28	0	55	30	3
Смешанные МО⁹					
Камско-Устьинский	4	60	29	18	1
Лаишевский	29	55	41	23	1
Мензелинский	38	45	31	16	-
Балтасинский	0	39	27	12	1
Аксубаевский	0	38	27	15	1
Кукморский	32	36	38	19	1
Мамадышский	4	34	49	33	2
Рыбно-Слободский	0	32	31	19	1
Сармановский	3	32	37	20	1
Сабинский	16	27	31	24	1
Тетюшский	61	25	33	18	1
Алексеевский	3	24	17	4	1
Ютазинский	24	24	15	5	1
Апастовский	10	23	26	17	1
Арский	21	19	35	17	1

⁸ Городские МО - муниципальные районы с центром - городом республиканского значения и городские округа

⁹ Смешанные МО - муниципальные районы, имеющие городское и сельское население

	Количество выявленных нарушений закона «О муниципальной службе», ед.		Количество муниципальных служащих РТ, прошедших повышение квалификации по вопросам профилактики коррупции, чел.		
			всего	из них	
	2017 г.	2018 г.		2018 г.	
	по данным Прокуратуры РТ		по данным Департамента государственной службы и кадров при Президенте РТ		
Менделеевский	15	17	20	11	2
Спасский	0	17	30	14	-
Агрызский	0	3	31	15	-
Сельские МО¹⁰					
Актанышский	47	55	24	12	-
Кайбицкий	2	52	25	8	1
Алькеевский	9	45	30	15	1
Дрожжановский	4	39	28	16	-
Тюлячинский	1	39	30	18	1
Атнинский	64	38	18	6	-
Новошешминский	26	31	26	8	1
Черемшанский	14	24	25	10	-
Муслимовский	20	19	18	5	-
Тукаевский	59	13	21	10	4
Верхнеуслонский	20	7	23	15	2
Пестречинский	7	5	33	12	2
Высокогорский	13	1	30	17	1

Дополнительное профессиональное образование государственных и муниципальных служащих способствует обновлению знаний, обеспечивает высокий уровень профессионализма государственных служащих, что способствует эффективному исполнению задач и функций. Система подготовки, переподготовки и повышения квалификации служащих является профилактическим инструментом борьбы с коррупцией, снижающим число нарушений государственной службы.

6. МОНИТОРИНГ ПРОФИЛАКТИКИ КОРРУПЦИОННЫХ И ДРУГИХ ПРАВОНАРУШЕНИЙ В СИСТЕМЕ ГОСУДАРСТВЕННОЙ И МУНИЦИПАЛЬНОЙ СЛУЖБЫ

В соответствии с 34-ЗРТ от 4.05.2006 года «О противодействии коррупции в Республике Татарстан» п. 5 статьи 15 в государственных органах созданы

¹⁰ Сельские МО - муниципальные районы, имеющие только сельское население

кадровые службы или определены должностные лица кадровой службы по профилактике коррупционных и иных правонарушений. Дополнительно в республике создан институт уполномоченных лиц по противодействию коррупции – помощников руководителей министерств и ведомств, помощников глав муниципальных образований.

На сотрудников кадровых служб по профилактике коррупционных и иных правонарушений возлагаются следующие функции:

- обеспечение соблюдения государственными гражданскими служащими ограничений и запретов, требований, направленных на предотвращение или урегулирование конфликта интересов, а также соблюдение исполнения ими обязанностей;

- принятие мер по выявлению и устранению причин и условий, способствующих возникновению конфликта интересов на государственной гражданской службе;

- обеспечение деятельности комиссии по соблюдению требований к служебному поведению федеральных государственных гражданских служащих и урегулированию конфликта интересов;

- оказание федеральным государственным гражданским служащим консультативной помощи по вопросам, связанным с применением на практике требований к служебному поведению и общих принципов служебного поведения государственных гражданских служащих;

- обеспечение реализации государственными гражданскими служащими обязанности по уведомлению обо всех случаях обращения к ним каких-либо лиц в целях склонения их к совершению коррупционных и иных правонарушений;

- организация правового просвещения федеральных государственных гражданских служащих;

- проведение служебных проверок;

- обеспечение проверки достоверности и полноты сведений о доходах, об имуществе и обязательствах имущественного характера, представляемых гражданами, претендующими на замещение должностей государственной гражданской службы, государственными гражданскими служащими, а также сведений проверки соблюдения государственными гражданскими служащими требований к служебному поведению, а также проверки соблюдения гражданами, замещавшими должности государственной гражданской службы, ограничений в случае заключения ими трудового договора после ухода с государственной гражданской службы;

- сбор и обработка сведений о доходах, об имуществе и обязательствах имущественного характера, представленные в установленном порядке, а также осуществление контроля за своевременностью их представления и т.д..

От деятельности подразделений кадровых служб по профилактике коррупционных и иных правонарушений зависит уровень осведомлённости служащих о законодательстве в сфере противодействия коррупции, профилактическая работа, цель которой соблюдение государственными (муниципальными) служащими основных антикоррупционных ограничений, запретов и требований и т.д. Эффективность работ по противодействию коррупции во многом зависит от профессионализма и опыта сотрудников кадровых служб.

По итогам Антикоррупционного мониторинга 2018 года в 15 органах государственной власти Республики Татарстан и 19 органах местного самоуправления Республики Татарстан имеются должностные лица кадровых служб, ответственных за работу по профилактике коррупционных и иных правонарушений, стаж работы которых в данной сфере свыше 3-х лет.

	Доля, органов власти, где все должностные лица кадровых служб, ответственных за работу по профилактике коррупционных и иных правонарушений имеют стаж работы в данной сфере свыше 3-х лет, %	Доля, органов власти, где отсутствуют должностные лица кадровых служб, ответственных за работу по профилактике коррупционных и иных правонарушений имеют стаж работы в данной сфере свыше 3-х лет, %	Доля, органов власти, где не все должностные лица кадровых служб, ответственных за работу по профилактике коррупционных и иных правонарушений имеют стаж работы в данной сфере свыше 3-х лет, %
ТОФОИВ по РТ	53,8	23,1	23,1
ОИВ РТ	46,9	53,1	0,0
МО РТ	42,2	33,3	24,4

В отчетном периоде сведения о своих доходах, имуществе, обязательствах имущественного характера, а также доходах, имуществе, обязательствах имущественного характера супруги (супруга), а также несовершеннолетних детей в кадровые службы ТОФОИВ по РТ представили 7390 государственных гражданских служащих, в ОИВ РТ – 2889 государственных гражданских служащих, в ОМС РТ – 5300 муниципальных служащих.

Случаи непредставления государственными (муниципальными) служащими, сведений о своих доходах, имуществе, обязательствах имущественного характера, а также доходах, имуществе, обязательствах имущественного характера супруги (супруга), а также несовершеннолетних детей отмечены в 6 ТОФОИВ по РТ (21 человек), 6 ОИВ РТ (7 человек) и 16

ОМС РТ (16 человек). Практически все служащие уведомили о невозможности представления сведений о своих доходах, имуществе, обязательствах имущественного характера, а также доходах, имуществе, обязательствах имущественного характера супруги (супруга), а также несовершеннолетних детей.

Инструментом профилактики коррупции является **проверка достоверности и полноты сведений о доходах, имуществе и обязательствах имущественного характера государственного служащего**. В 2018 году в 8 ОИВ РТ было проведено 44 проверки достоверности и полноты сведений о доходах, об имуществе и обязательствах имущественного характера, в 27 ОМС РТ – 936 проверок.

Основанием для проведения проверки достоверности и полноты сведений о доходах, расходах, об имуществе и обязательствах имущественного характера государственных (муниципальных) служащих, а также о доходах, расходах, об имуществе и обязательствах имущественного характера супруги (супруга) и несовершеннолетних детей, может являться информация, предоставленная в письменном виде:

- правоохранительными органами,
- работниками подразделений кадровых служб по профилактике коррупционных и иных правонарушений,
- общественными объединениями и партиями,
- Общественной палатой РТ,
- СМИ.

Должностными лицами кадровых служб, ответственных за работу по профилактике коррупционных и иных правонарушений в ОИВ РТ были проанализированы сведения о доходах, об имуществе и обязательствах имущественного характера 994 граждан, претендующих на замещение должностей государственной службы, в ОМС РТ – 1160 граждан, претендующих на замещение должностей муниципальной службы.

В 2018 году всего было проведено 237 антикоррупционных проверок сведений о доходах, об имуществе и обязательствах имущественного характера, предоставленных лицами, претендующими на замещение должностей (также о доходах, об имуществе и обязательствах имущественного характера их супруги (супруга) и несовершеннолетних детей). Из них 14% проверок проведены в ОИВ РТ, остальные в ОМС РТ. Так, в Министерстве промышленности РТ по инициативе сотрудников подразделений (должностных лиц) по профилактике коррупционных и иных правонарушений были проведены 30 подобных

проверок, в Комитете РТ по социально- экономическому мониторингу – 3 проверки.

Среди органов местного самоуправления антикоррупционные проверки сведений о доходах, об имуществе и обязательствах имущественного характера, предоставленных лицами, претендующими на замещение должностей (также о доходах, об имуществе и обязательствах имущественного характера их супруги (супруга) и несовершеннолетних детей) были инициированы в 10 органах местного самоуправления.

Случаев отказа в приеме на службу по результатам проверок достоверности и полноты сведений о доходах, об имуществе и обязательствах имущественного характера не зафиксировано.

Деятельность комиссий по соблюдению требований к служебному поведению государственных гражданских служащих и урегулированию конфликта интересов (далее – Комиссии) является одним из инструментов профилактической работы в органах власти Республики Татарстан. В рамках работы Комиссии осуществляется обеспечение соблюдения служащими Республики Татарстан ограничений и запретов, требований о предотвращении или урегулировании конфликта интересов, а также мер по предупреждению коррупции.

По данным Антикоррупционного мониторинга в 2018 году заседания комиссий были проведены в большинстве органов власти. В соответствии с Указом Президента Республики Татарстан от 25 августа 2010 г. № УП-569 «О комиссиях по соблюдению требований к служебному поведению государственных гражданских служащих Республики Татарстан и урегулированию конфликта интересов» основания для проведения заседаний комиссий имелись в 13 ТОФОИВ по РТ (100% от общего числа отчитывающих ТОФОИВ по РТ), 23 ОИВ РТ (72%) и 45 ОМС РТ (100%).

Среди государственных и муниципальных служащих (граждан, ранее замещавших должности служащих), в отношении которых были проведены заседания комиссии, чаще всего рассматривался вопрос о даче согласия на замещение должности в коммерческой или некоммерческой организации либо на выполнение работы на условиях гражданско-правового договора.

Количество служащих (граждан, ранее замещавших должности служащих), в отношении которых комиссиями по соблюдению требований к служебному поведению государственных (муниципальных) служащих и урегулированию конфликта интересов были рассмотрены материалы в 2018 г., чел.

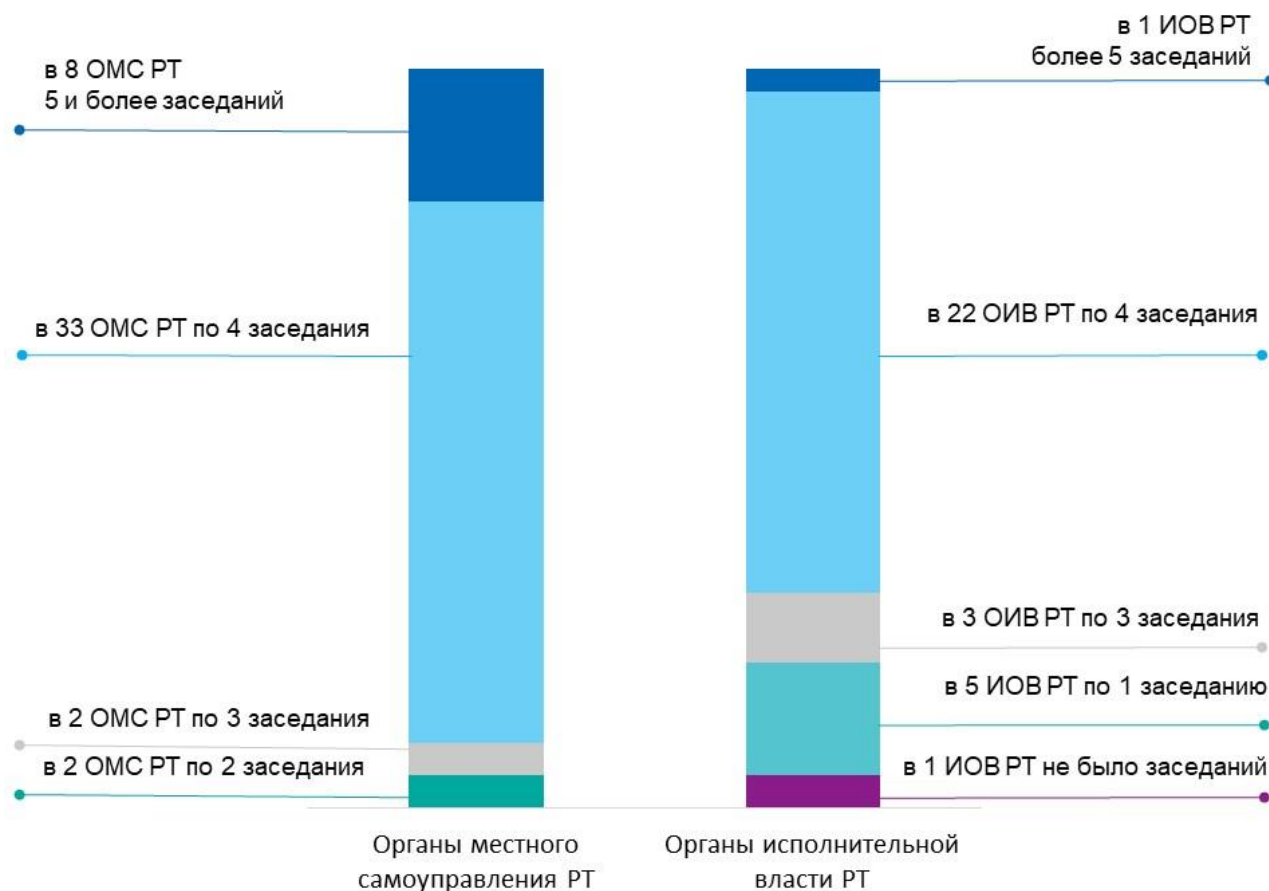


В органах власти и муниципальных образованиях Республики Татарстан по результатам деятельности комиссии выявлено 309 нарушений (основная часть которых связана с достоверностью и полнотой предоставляемых сведений о доходах, расходах, об имуществе и обязательствах имущественного характера). К дисциплинарной ответственности по результатам заседаний комиссий привлечены 21 государственный и 160 муниципальных служащих.

Важным инструментом профилактики коррупционных проявлений является деятельность Комиссий при руководителе государственного органа (органа местного самоуправления) в Республике Татарстан по противодействию коррупции. Заседания носят совещательный характер и проводятся в целях предупреждения коррупционных правонарушений и повышения эффективности в сфере противодействия коррупции.

В 2018 году заседания Комиссии при руководителе государственного органа (органа местного самоуправления) были проведены практически во всех республиканских органах власти.

Количество проведенных заседаний Комиссий при руководителе государственного органа в Республике Татарстан в 2018 г., ед.



7. МОНИТОРИНГ АНТИКОРРУПЦИОННОЙ ЭКСПЕРТИЗЫ НОРМАТИВНЫХ ПРАВОВЫХ АКТОВ И ПРОЕКТОВ НОРМАТИВНЫХ ПРАВОВЫХ АКТОВ

Одним из ожидаемых результатов действующей Государственной программы «Реализация антикоррупционной политики РТ на 2015-2021 годы» является достижение доли законодательных и иных нормативных правовых актов, подвергнутых антикоррупционной экспертизе на стадии разработки их проектов – 100%.

Важным направлением антикоррупционной политики является **проведение экспертизы нормативных правовых актов (проектов) на наличие коррупциогенных факторов.**

В 2018 году Министерством юстиции РТ ¹¹ проведена правовая и антикоррупционная экспертиза 1459 проектов актов, в 11 из которых выявлено

¹¹ <http://minjust.tatarstan.ru/rus/analiticheskie-materiali-ministerstva.htm>

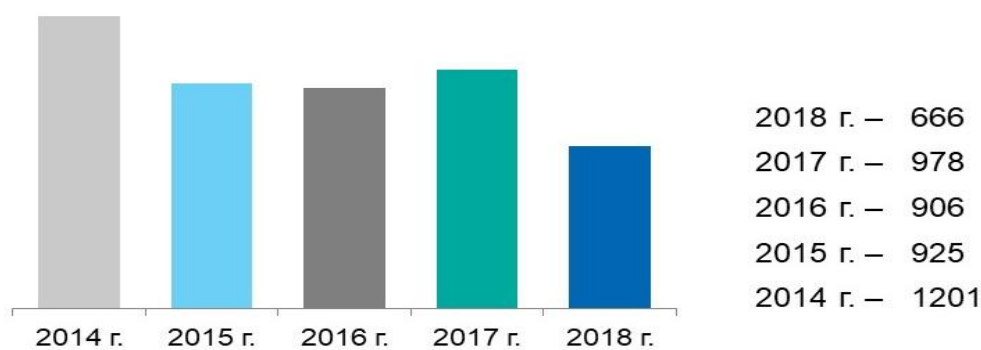
12 коррупциогенных факторов (в 2017 году проведена экспертиза 1227 проектов, в 17 из которых выявлено 18 коррупциогенных факторов).

Разновидности выявленных Министерством юстиции РТ в проектах НПА коррупциогенных факторов за 2018 г., ед.



По данным Прокуратуры РТ в 2018 году в 666 нормативных правовых актах (проектах актов) разработанным в муниципальных образованиях были выявлены 748 коррупциогенных факторов.

Количество муниципальных нормативных правовых актов (проектов актов), в которых выявлены коррупциогенные факторы, 2014-2018 гг., ед.



Выявляемость коррупциогенных факторов в нормативно-правовых актах и проектах нормативно-правовых актов, разработанных муниципальным органом различна. По итогам 2018 года наибольшее число нормативно-правовых актов, в которых выявлены коррупциогенные факторы, разработаны в Нижнекамском муниципальном образовании, проектов нормативно-правовых актов — в Лениногорском и Новошешминском.

Не зафиксировано наличие нарушений в правовых документах Аксубаевского, Актанышского, Апастовского, Атнинского, Бавлинского, Бугульминского, Кайбицкого, Лаишевского, Муслимовского, Сармановского, Ютазинского районов.

Министерство юстиции РТ проводит мониторинг исполнения Единых требований к размещению и наполнению разделов официальных сайтов исполнительных органов государственной власти Республики Татарстан в сети «Интернет» по вопросам противодействия коррупции, утвержденный постановлением Кабинета Министров Республики Татарстан от 04.04.2013 № 225. Отмечается положительная динамика в части заполнения соответствующих разделов. Так, если в 2017 году несоответствия были выявлены в 18 муниципальных образованиях, то в 2018 году в 9 муниципальных образованиях. При этом повторные несоответствия подраздела Единым требованиям по данным Министерства юстиции РТ выявлены в Азнакаевском, Альметьевском, Высокогорском, Кайбицком, Тетюшском и Ютазинском районах.

Совокупность выше отмеченных данных свидетельствует о необходимости усиления работ лиц, ответственных за антиторрупционную экспертизу нормативно-правовых документов.

Количество муниципальных нормативных правовых актов (проектов актов), в которых выявлены коррупциогенные факторы в 2018 г., ед.

	Количество муниципальных нормативных правовых актов, в которых выявлены коррупциогенные факторы	Количество коррупциогенных факторов, выявленных в муниципальных нормативных правовых актах	Количество проектов муниципальных нормативных правовых актов, в которых выявлены коррупциогенные факторы	Количество коррупциогенных факторов, выявленных в проектах муниципальных нормативных правовых актов	Информация о наличии и соответствии подраздела «Результаты антиторрупционной экспертизы нормативных правовых актов и проектов нормативных правовых актов, проведенной в органах местного самоуправления» (наличие- «+», соответствие- «+», несоответствие подраздела Единым требованиям- «-»)	
					по данным Министерства юстиции РТ ¹²	
					на 21.01.2019	на 24.01.2018
Лениногорский	2	2	61	61	+/+	+/+
Новошешминский	1	1	61	61	+/+	+/+
Верхнеуслонский	0	0	60	63	+/+	+/-
г.Казань	18	18	25	25	+/+	+/+
Мамадышский	10	12	31	31	+/+	+/-
Нижнекамский	37	37	3	3	+/+	+/+

¹² <http://minjust.tatarstan.ru/rus/metodicheskie-materiali-dokladi-otcheti-obzori.htm>

	Количество муниципальных нормативных правовых актов, в которых выявлены коррупциогенные факторы	Количество коррупциогенных факторов, выявленных в муниципальных нормативных правовых актах	Количество проектов муниципальных нормативных правовых актов, в которых выявлены коррупциогенные факторы	Количество коррупциогенных факторов, выявленных в проектах муниципальных нормативных правовых актах	Информация о наличии и соответствии подраздела «Результаты антикоррупционной экспертизы нормативных правовых актов и проектов нормативных правовых актов, проведенной в органах местного самоуправления» (наличие- «+», соответствие- «+», несоответствие подраздела Единым требованиям- «←→»)	
					по данным Министерства юстиции РТ ¹²	
					на 21.01.2019	на 24.01.2018
Нурлатский	0	0	40	40	+/+	+/+
Чистопольский	27	27	6	6	+/+	+/+
Зеленодольский	0	0	31	94	+/+	+/-
Кукморский	31	31	0	0	+/+	+/+
Алькеевский	23	23	1	1	+/+	+/+
Заинский	0	0	23	25	+/+	+/+
Сабинский	21	21	1	1	+/+	+/-
Балтасинский	19	20	1	1	+/+	+/+
Дрожжановский	19	19	0	0	+/+	+/-
Мензелинский	0	0	19	19	+/+	+/-
Агрызский	0	0	14	14	+/+	+/+
Азнакаевский	2	2	12	13	+/-	+/-
г. Набережные Челны	0	0	12	15	+/-	+/+
Елабужский	0	0	7	7	+/+	+/+
Тюлячинский	5	5	2	2	+/+	+/+
Высокогорский	0	0	6	4	+/-	+/-
Рыбно-Слободский	1	1	5	5	+/-	+/+
Тетюшский	3	3	3	3	+/-	+/-
Альметьевский	0	1	5	5	+/-	+/-
Тукаевский	0	0	4	8	+/+	+/-
Арский	0	0	3	4	+/+	+/-
Менделеевский	2	2	1	1	+/+	+/-
Камско-Устьинский	0	0	2	2	+/+	+/+
Пестречинский	0	0	2	2	+/+	+/+
Черемшанский	1	1	1	1	+/+	+/-
Алексеевский	1	1	0	0	+/+	+/+
Спасский	0	0	1	1	+/+	+/-
Буинский	0	0	1	3	+/+	+/+
Аксубаевский	0	0	0	0	+/+	+/+
Актанышский	0	0	0	0	+/-	+/+
Апастовский	0	0	0	0	+/+	+/+
Атнинский	0	0	0	0	+/+	+/+
Бавлинский	0	0	0	0	+/+	+/+
Бугульминский	0	0	0	0	+/+	+/-
Кайбицкий	0	0	0	0	+/-	+/-

	Количество муниципальных нормативных правовых актов, в которых выявлены коррупциогенные факторы	Количество коррупциогенных факторов, выявленных в муниципальных нормативных правовых актах	Количество проектов муниципальных нормативных правовых актов, в которых выявлены коррупциогенные факторы	Количество коррупциогенных факторов, выявленных в проектах муниципальных нормативных правовых актах	Информация о наличии и соответствии подраздела «Результаты антикоррупционной экспертизы нормативных правовых актов и проектов нормативных правовых актов, проведенной в органах местного самоуправления» (наличие- «+», соответствие- «+», несоответствие подраздела Единым требованиям- «←→»)	
					по данным Министерства юстиции РТ ¹²	
					на 21.01.2019	на 24.01.2018
	по данным Прокуратуры РТ					
Лаишевский	0	0	0	0	+/+	+/+
Муслюмовский	0	0	0	0	+/+	+/+
Сармановский	0	0	0	0	+/+	+/+
Ютазинский	0	0	0	0	+/-	+/-

Независимая антикоррупционная экспертиза проектов нормативных правовых актов призвана разрешить проблему принятия коррупционных решений в процессе реализации нормативных правовых актов, содержащих коррупциогенные нормы, посредством выявления коррупциогенных факторов с целью их последующего устранения. В целях обеспечения возможности проведения независимой антикоррупционной экспертизы разрабатываемых проектов нормативных правовых актов органы власти размещают проекты НПА на официальных сайтах с указанием сроков приема заключений.

Независимая антикоррупционная экспертиза нормативных правовых актов (проектов актов) проводилась в 16 органах исполнительной власти и 18 органах местного самоуправления. По результатам независимой экспертизы подготовлены 12 заключений по нормативно-правовым актам органов исполнительной власти и 29 заключений по нормативно-правовым документам органов местного самоуправления. Заключение приняты во внимание и проработаны.

В рамках действующей государственной программы по противодействию коррупции в соответствии с постановлением Кабинета Министров Республики Татарстан от 14.12.2015 № 943 «О ежегодном республиканском конкурсе экспертов по проведению независимой антикоррупционной экспертизы нормативных правовых актов и проектов нормативных правовых актов» в республике проводится конкурс независимых экспертов.

В 2018 году на участие в конкурсе было подано 6 заявок независимых экспертов (в 2017 году – 12 заявок, в 2016 – 18 заявок), представлено 104 заключения по результатам независимой антикоррупционной экспертизы

нормативных правовых актов РТ, муниципальных правовых актов органов местного самоуправления муниципальных образований в РТ, проектов, указанных нормативных правовых актов (в 2017 году – 151 заключение, в 2016 году – 107 заключений). Проведение подобного мероприятия нацелено на стимулирование участия институтов гражданского общества в реализации антикоррупционной политики республики¹³.

8. МОНИТОРИНГ МЕРОПРИЯТИЯ ПО КОНТРОЛЮ ЗА СОБЛЮДЕНИЕМ БЮДЖЕТНОГО ЗАКОНОДАТЕЛЬСТВА

Счетная Палата РТ относится к государственным органам, которая в рамках своей контрольной деятельности, осуществляет противодействие коррупции, являясь одним из инструментов антикоррупционной политики.

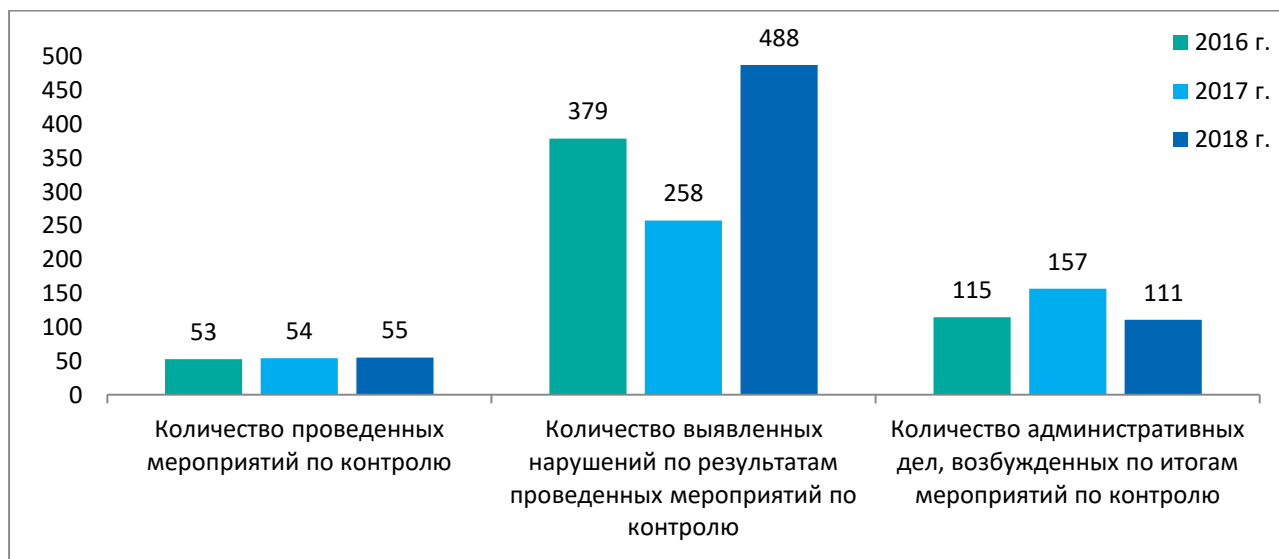
В 2018 году Счетной Палатой РТ проведены 55 контрольных мероприятий, в ходе которых выявлены 488 нарушений бюджетного законодательства на сумму 3 420,6 млн. рублей.

По итогам контрольной деятельности за 2018 г. Счетной Палатой РТ выявлены наиболее многочисленные нарушения связанные с соблюдением ОИВ РТ и ОМС РТ законодательства в сфере земельных и имущественных отношений и бюджетного законодательства (проверки финансово-хозяйственной деятельности) (26% и 57,8%, соответственно). Кроме того, выявлены нарушения в соблюдении заказчиками законодательства о контрактной системе в сфере закупок товаров, работ, услуг для обеспечения государственных и муниципальных нужд, а также нарушения соблюдения государственными заказчиками целевого и эффективного использования бюджетных средств на объектах строительства.

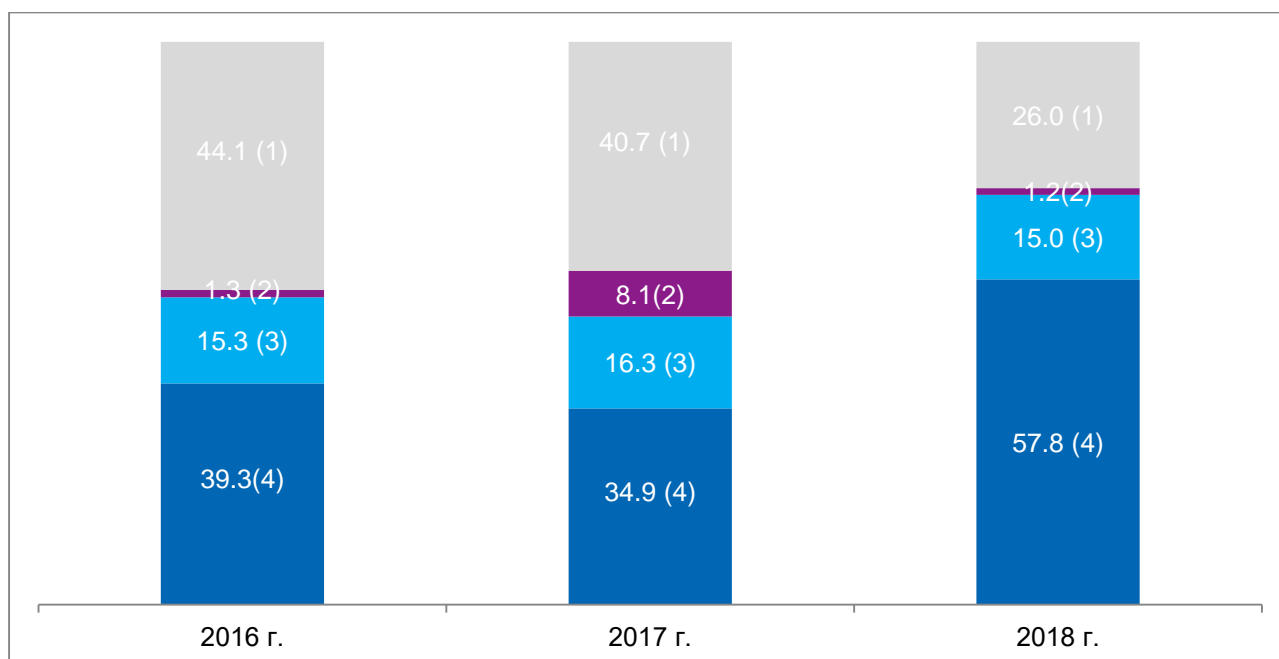
По итогам контрольных мероприятий в 2018 году возбуждено 111 административных дел.

¹³ Информация с официального сайта Министерства юстиции Республики Татарстан.

Контрольная деятельность Счетной Палаты РТ, *ед.*



Структура выявленных нарушений бюджетного законодательства Счетной Палатой РТ по результатам проведенных мероприятий по контролю в 2016-2018 гг., %



- 1** за соблюдением органами исполнительной власти Республики Татарстан, органами местного самоуправления Республики Татарстан законодательства в сфере земельных и имущественных отношений
- 2** за соблюдением государственными заказчиками, заказчиками-застройщиками целевого и эффективного использования бюджетных средств на объектах строительства, реконструкции, капитального и текущего ремонта
- 3** за соблюдением заказчиками законодательства о контрактной системе в сфере закупок товаров, работ, услуг для обеспечения государственных и муниципальных нужд
- 4** за соблюдением бюджетного законодательства органами исполнительной власти Республики Татарстан, органами местного самоуправления Республики Татарстан (проверки финансово - хозяйственной деятельности)

Из общего числа контрольных мероприятия проведенных Счетной Палатой РТ в 2018 году проверки состоялись в 10 органах исполнительной власти и 11 органах местного самоуправления. В результате были выявлены 358 нарушений на сумму 1 554,6 млн. рублей. Отсутствие нарушений соблюдения бюджетного законодательства и соблюдения заказчиками законодательства при размещении заказов на поставку товаров, оказание услуг для государственных (муниципальных) нужд по результатам контрольных мероприятий отмечено в 3 министерствах и ведомствах.

Данные по мероприятиям по контролю за соблюдением бюджетного законодательства и соблюдением заказчиками законодательства при размещении заказов на поставку товаров, оказание услуг для государственных (муниципальных) нужд в 2018 г.

Наименование объекта контрольного мероприятия	Количество проведенных мероприятий по контролю, ед.	Количество выявленных нарушений, ед.	Сумма нарушений, тыс. руб.
Министерства и ведомства РТ	20	40	328 852,7
Министерство экономики РТ	2	2	246 655,8
Министерство юстиции РТ	2	3	39 014,9
Министерство экологии и природных ресурсов РТ	2	6	21 878,5
Академия наук РТ	2	20	11 788,3
Государственный комитет РТ по биологическим ресурсам	2	7	8 874,2
ГБУ "Государственный историко-архитектурный и художественный музей-заповедник "Казанский Кремль"	2	1	380,0
Министерство сельского хозяйства и продовольствия РТ	2	1	261,0
Министерство финансов РТ	2	0	-
Министерство образования и науки РТ	2	0	-
Инспекция государственного строительного надзора РТ	2	0	-

Наименование объекта контрольного мероприятия	Количество проведенных мероприятий по контролю, ед.	Количество выявленных нарушений, ед.	Сумма нарушений, тыс. руб.
Муниципальные образования РТ	22	318	1 225 706,10
Зеленодольский	2	31	291 496,6
Камско-Устьинский	2	15	129 471,6
Пестречинский	2	19	119 151,7
Балтасинский	2	34	106 038,1
Лаишевский	2	27	99 130,8
Буинский	2	38	98 548,1
Мамадышский	2	24	90 714,9
Лениногорский	2	33	79 000,0
Тетюшский	2	45	73 464,4
Аксубаеский	2	31	69 728,0
Высокогорский	2	21	68 961,9

Наличие или отсутствие нарушений по мероприятиям по контролю за соблюдением бюджетного законодательства и соблюдением заказчиками законодательства при размещении заказов на поставку товаров, оказание услуг для государственных (муниципальных) нужд в 2014-2018 гг.

Министерства и ведомства	2014 г.	2015 г.	2016 г.	2017 г.	2018 г.
Академия наук РТ		+			+
Аппарат Уполномоченного по правам ребенка в РТ		+			
Аппарат Уполномоченного по правам человека в РТ		+			
ГБУ "Государственный историко-архитектурный и художественный музей-заповедник "Казанский Кремль"	+				+
Главное управление ветеринарии КМ РТ			+		
Государственная жилищная инспекция РТ				+	
Государственная инспекция РТ по обеспечению государственного контроля за производством, оборотом и качеством этилового спирта и алкогольной продукции и защите прав потребителей	+			+	
Государственный комитет РТ по архивному делу			+		
Государственный комитет РТ по биологическим ресурсам					+
Государственный комитет РТ по закупкам		+			
Государственный комитет РТ по тарифам				+	
Государственный комитет РТ по туризму			+		
Инспекция государственного строительного надзора РТ	+				+
Комитет РТ по социально-экономическому мониторингу				+	
Министерство здравоохранения РТ		+	+	+	
Министерство земельных и имущественных отношений РТ	+	+			
Министерство информатизации и связи РТ	+	+		+	
Министерство культуры РТ		+			
Министерство лесного хозяйства РТ			+		
Министерство образования и науки РТ	+	+			+
Министерство по делам молодежи и спорту РТ	+	+	+	+	
Министерство промышленности и торговли РТ	+		+	+	

Министерства и ведомства	2014 г.	2015 г.	2016 г.	2017 г.	2018 г.
Министерство сельского хозяйства и продовольствия РТ	+	+	+	+	+
Министерство транспорта и дорожного хозяйства РТ	+	+		+	
Министерство труда, занятости и социальной защиты РТ		+			
Министерство строительства и архитектуры и ЖКХ РТ		+			
Министерство финансов РТ		+	+	+	+
Министерство экологии и природных ресурсов РТ		+			+
Министерство экономики РТ			+		+
Министерство юстиции РТ		+		+	+
Республиканское агентство по печати и массовым коммуникациям «Татмедиа»		+			
Управление по надзору за техническим состоянием самоходных машин и других видов техники РТ		+			
Управлению по охране и использованию объектов животного мира РТ	+				

Муниципальные районы	2014 г.	2015 г.	2016 г.	2017 г.	2018 г.
Азнакаевский		+			
Аксубаевский	+				+
Алексеевский	+				
Алькеевский			+		
Альметьевский	+			+	
Апастовский			+		
Арский			+		
Атнинский	+				
Бавлинский	+			+	
Балтасинский					+
Бугульминский			+		
Буинский		+			+
Верхнеуслонский	+			+	
Высокогорский					+
Дрожжановский	+				
Елабужский	+				
Заинский			+		
Зеленодольский		+			+
Камско-Устьинский					+
Кукморский			+		
Лаишевский					+
Лениногорский		+			+
Мамадышский	+				+
Мензелинский		+			
Нижнекамский		+			
Новошешминский				+	
Нурлатский			+		
Пестречинский		+			+
Рыбно-Слободский			+		

Муниципальные районы	2014 г.	2015 г.	2016 г.	2017 г.	2018 г.
Сармановский				+	
Спасский				+	
Тетюшский	+				+
Тукаевский	+				
Тюлячинский		+			
Чистопольский			+		
Ютазинский	+				

+	Проведены мероприятия по контролю, нарушения выявлены
+	Проведены мероприятия по контролю, нарушения не выявлены

9. МОНИТОРИНГ АНТИКОРРУПЦИОННОЙ ПРОПАГАНДЫ В СМИ

Средства массовой информации могут выступать в качестве основного института, организующим борьбу с коррупцией в современном обществе. Ресурсный потенциал СМИ связан с возможностями формирования идеи социальной справедливости, неприязни к антиобщественным явлениям и нормам, активного воздействия на общественное мнение и поведение граждан.

Главной целью СМИ является возможность открыть обществу скрытые механизмы коррупции, лишая ее тем самым благоприятных условий и факторов возникновения.

В Республике Татарстан для проведения информационной и просветительской работы по вопросам противодействия коррупции в любых ее проявлениях была утверждена Концепция антикоррупционной пропаганды в Республике Татарстан до 2030 года (Постановление Кабинета Министров Республики Татарстан от 22.08.2018 г. № 694).

Реализация Концепции позволит обеспечить:

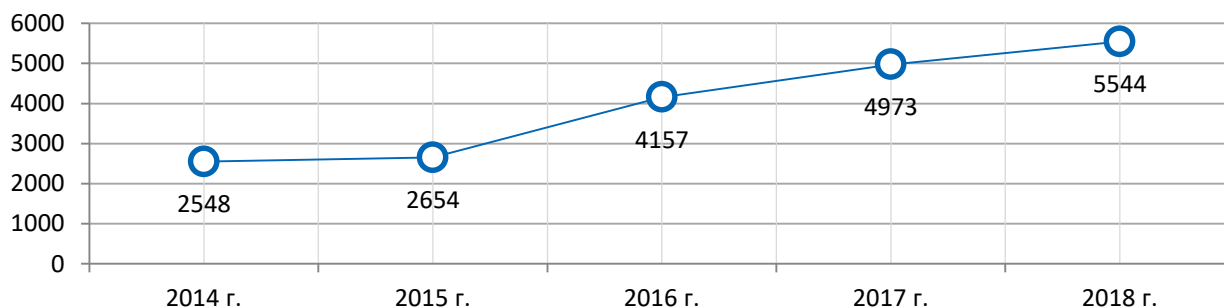
- информационную прозрачность и обеспечение эффективного доступа граждан к информации;
- повышение роли общественных советов при органах власти, в том числе в вопросах независимости от органов власти и обязательности принимаемых решений;
- повышение информированности населения о проводимых антикоррупционных мероприятиях, в том числе путем повышения роли СМИ и антикоррупционной пропаганды;
- повышение роли представителей гражданского общества в контроле за

достоверностью сведений, указываемых в публичной отчетности органов власти и организаций, получающих бюджетную поддержку, а также за расходованием бюджетных средств органами власти;

- расследование сообщений представителей общественности о фактах незаконного расходования бюджетных средств, имеющих большой общественный резонанс.

По данным Республиканского агентства по печати и массовым коммуникациям «Татмедиа» в 2018 году на территории республики вышло 5544 материала антикоррупционной направленности, что на 11,5% больше, чем в 2017 году. Положительная динамика заключается в стабильном росте числа материалов, выпущенных СМИ по освещению темы коррупции.

Число материалов антикоррупционной направленности в 2014-2018 гг., ед.



Каждый второй (51,3%) материал антикоррупционной направленности, подготовленный в республике выпущен СМИ муниципальных образований республики (в печати, на радио, на телевидении, в электронных СМИ). На долю республиканских Интернет-ресурсов приходится 35% материалов.

В общереспубликанском объеме выпускаемой информации по теме коррупция, с каждым годом отмечается рост доли публикаций, выпущенных Интернет-ресурсами и сокращение доли материалов, предоставленных населению СМИ муниципальных образований.

Структура материалов антикоррупционной направленности в республиканских СМИ в 2014-2018 гг., %

	2014 г.	2015 г.	2016 г.	2017 г.	2018 г.
СМИ городов и районов	73,0	69,9	70,3	68,2	51,3
Республиканские интернет-ресурсы	13,9	9,6	17,5	21,1	35,0
Республиканские печатные издания	1,6	3,8	4,7	4,7	4,1
Федеральные информационные агентства и интернет-издания	3,1	7,1	2,5	1,5	3,9
Республиканское телевидение	5,0	5,2	3,8	1,8	3,0

	2014 г.	2015 г.	2016 г.	2017 г.	2018 г.
Федеральные печатные издания	3,4	4,4	1,1	2,7	2,7

В СМИ муниципальных образований в отчетном периоде было выпущено 2843 работ по проблеме коррупции. Из них 43,4% материалов коррупционной направленности размещены в электронных СМИ, 38,5% материалов опубликованы в печатных изданиях, 10,4% сюжетов выпущено на телевидении, 7,7% – на радио.

Из числа городских муниципальных образований наибольшее количество информации подготовлено в Нурлатском районе, наименьшее в Бавлинском районе. Среди смешанных муниципальных образований лидером антикоррупционной активности в СМИ является Мамадышский район, аутсайдером – Камско-Устьинский район, среди сельских муниципальных образований – Муслюмовский и Тюлячинские районы, соответственно.

Структура материалов антикоррупционной направленности в СМИ муниципальных образований в 2018 г.

	Количество программ (сюжетов, статей) по фактам коррупционных правонарушений, по вопросам противодействия коррупции в 2018 г. (по данным «Татмедиа», ед.				Доля респондентов, указавших, что информации об антикоррупционной политике в местных СМИ (статьи в газетах, сюжеты на телевидении, радиовещания) не достаточно (по результатам социологического опроса 2018 г.),%
	в печати	на радио	на теле-видении	в элект-ронных СМИ	
Республика Татарстан	1095	219	296	1233	19,6
Городские муниципальный район, с центром городом республиканского подчинения и городские округа					
Нурлатский	32	-	56	91	34,6
Заинский	43	12	16	55	7,1
г. Набережные Челны	34	8	23	55	28,6
Зеленодольский	61	-	3	47	36,7
Бугульминский	42	-	-	39	70,0
Альметьевский	28	5	15	30	10,4
Буинский	12	34	18	7	2,0
Лениногорский	13	-	39	18	-
Чистопольский	29	-	-	38	-
Нижнекамский	26	-	11	18	22,1
Азнакаевский	21	-	-	30	12,0
Елабужский	24	-	-	26	2,0
Бавлинский	18	4	3	12	13,3
Муниципальные образования, имеющие городское и сельское населения					
Мамадышский	33	52	41	23	2,2
Апастовский	24	20	37	46	-

	Количество программ (сюжетов, статей) по фактам коррупционных правонарушений, по вопросам противодействия коррупции в 2018 г. (по данным «Татмедиа», ед.				Доля респондентов, указавших, что информации об антикоррупционной политике в местных СМИ (статьи в газетах, сюжеты на телевидении, радиовещания) не достаточно (по результатам социологического опроса 2018 г.),%
	в печати	на радио	на теле-видении	в элект-ронных СМИ	
Лаишевский	67	-	-	37	9,1
Тетюшский	35	-	-	47	-
Аксубаевский	40	-	-	40	17,8
Балтасинский	29	-	-	42	17,8
Кукморский	36	-	-	28	62,2
Агрызский	18	-	-	20	8,9
Сабинский	7	14	9	7	35,6
Арский	8	12	-	16	-
Сармановский	20	6	-	10	26,7
Мензелинский	15	-	-	20	-
Алексеевский	14	-	-	16	6,7
Менделеевский	13	-	-	14	57,8
Спасский	9	-	-	10	17,8
Рыбно-Слободский	7	-	-	7	28,9
Ютазинский	4	-	-	9	27,3
Камско-Устьинский	3	-	-	9	20,0
Муниципальные образования, имеющие только сельское население					
Муслимовский	66	30	-	104	8,9
Тукаевский	40	-	-	49	8,9
Пестречинский	26	-	6	42	17,8
Актанышский	22	14	11	22	15,6
Алькеевский	27	-	-	38	-
Черемшанский	27	-	-	23	2,2
Верхнеуслонский	23	-	-	23	34,6
Высокогорский	12	8	8	12	37,8
Новошешминский	23	-	-	16	10,9
Дрожжановский	22	-	-	16	-
Кайбицкий	23	-	-	6	2,2
Атнинский	10	-	-	8	5,5
Тюлячинский	9	-	-	7	8,9

На телевизионных республиканских каналах освещалось в среднем по 14 сюжетов в месяц. Телеканал «Татарстан-24» выпустил 86 сюжетов антикоррупционной направленности, ТРК «Новый век» – 37, ГТРК «Татарстан» – 28, РЕН ТВ (Набережные Челны) – 12, ТК «Первый городской» – 3.

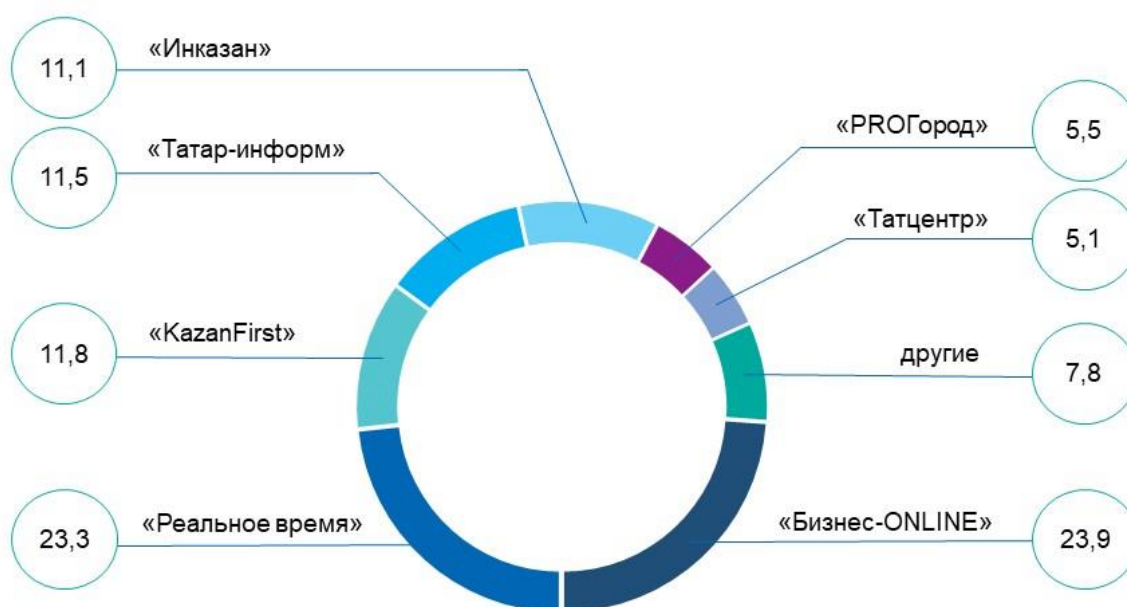
Частота показа сюжетов антикоррупционной направленности на республиканском телевидении в 2014-2018 гг., ед.

Период	Количество работ в год	Среднее число выпусков в месяц	Лидирующая телевизионная компания по числу выпусков	Число выпусков в год
2014	115	10	ТРК «Казань»	46
2015	137	11	ГТРК «Татарстан»	34
2016	157	13	ТРК «Казань»	59
2017	92	8	ТК «Эфир»	31
2018	166	14	ТК «Татарстан 24»	86

На страницах информационных агентств и интернет-изданий в 2018 году размещено 2159 материалов антикоррупционной направленности, что на 92,4% больше, чем в 2017 году. Из общего числа материалов 90% сюжетов подготовлены республиканскими интернет-изданиями, 10% – федеральными информационными агентствами.

Среди республиканских интернет-изданий наибольшую активность в антикоррупционной пропаганде проявляют информационные агентства «Бизнес-онлайн» и «Реальное время».

Доля материалов антикоррупционной направленности подготовленных республиканскими интернет-изданиями в 2018 г., %



За пять лет число республиканских веб-ресурсов, участвующих в антикоррупционной пропаганде публикующих на своих страницах материалы антикоррупционной направленности, увеличилось с 7 – в 2014 году до 16 – в 2018 году, число выпущенных материалов выросло в 5,3 раза.

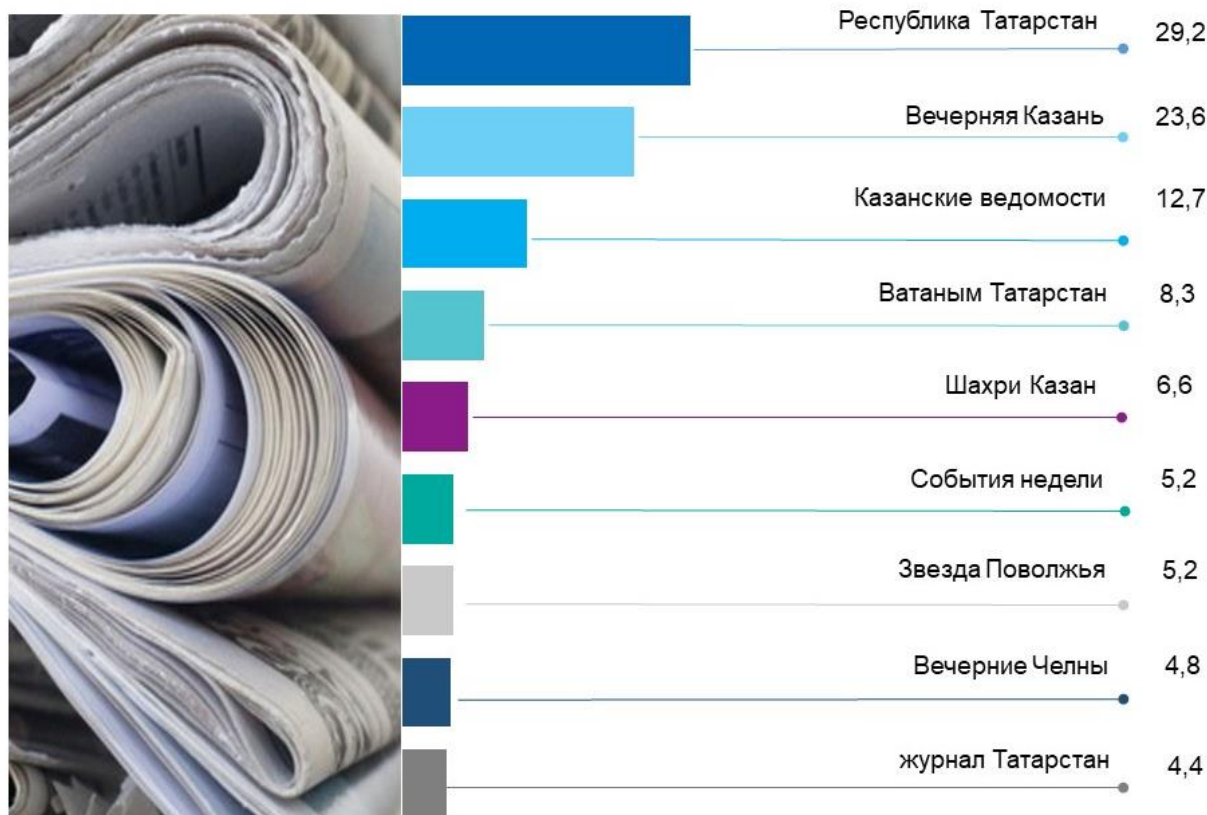
Количество материалов антикоррупционной направленности подготовленных республиканскими интернет-изданиями в 2014-2018 гг., ед.



В 2018 году федеральными информационными агентствами подготовлено 170 работ. Лидером по числу выпущенных материалов является ИА «Regnum» (52 статьи). С небольшим отставанием от лидера на втором месте находится РБК-Татарстан, которая выпустила 45 статей. Замыкает тройку ведущих федеральных интернет-ресурсов в Республике Татарстан – МК.RU (34 статьи). Также, освещают проблему коррупции в нашем субъекте «ТАСС» (23 статьи), «Интерфакс» (17 статей), «РИА Новости» (16 статей), «Прайм» (16 статей) и «Росбалт» (12 статей).

Республиканскими печатными изданиями было выпущено 229 статей, освещающих проблему коррупции. Каждая третья статья опубликована в газете «Республика Татарстан», каждая четвертая – в газете «Вечерняя Казань».

Удельный вес материалов антикоррупционной направленности подготовленных республиканскими печатными изданиями в 2018 г., %

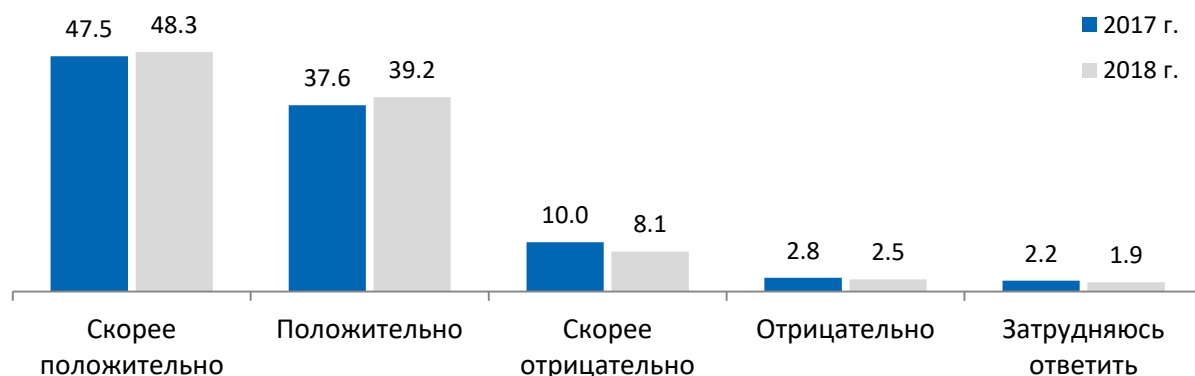


10. АНТИКОРРУПЦИОННЫЕ МЕРОПРИЯТИЯ В ОРГАНАХ ВЛАСТИ

В рамках действующей программы «Реализация антикоррупционной политики Республики Татарстан на 2015-2021 годы» реализуются комплексные меры по предупреждению коррупции, минимизации коррупционных правонарушений в Республике Татарстан, осуществляемых органами государственной власти и органами местного самоуправления, общественными объединениями, организациями.

По результатам социологического исследования, проведенного в 2018 году масштабная и системная работа по противодействию коррупции, проводимая органами власти Республики Татарстан оценивается гражданами преимущественно положительно (87,5%). Среди остальных участников опроса 2,5% респондентов дали отрицательную оценку, 8,1% – скорее отрицательную.

«Как Вы оцениваете работу органов власти Республики Татарстан по противодействию коррупции?», %

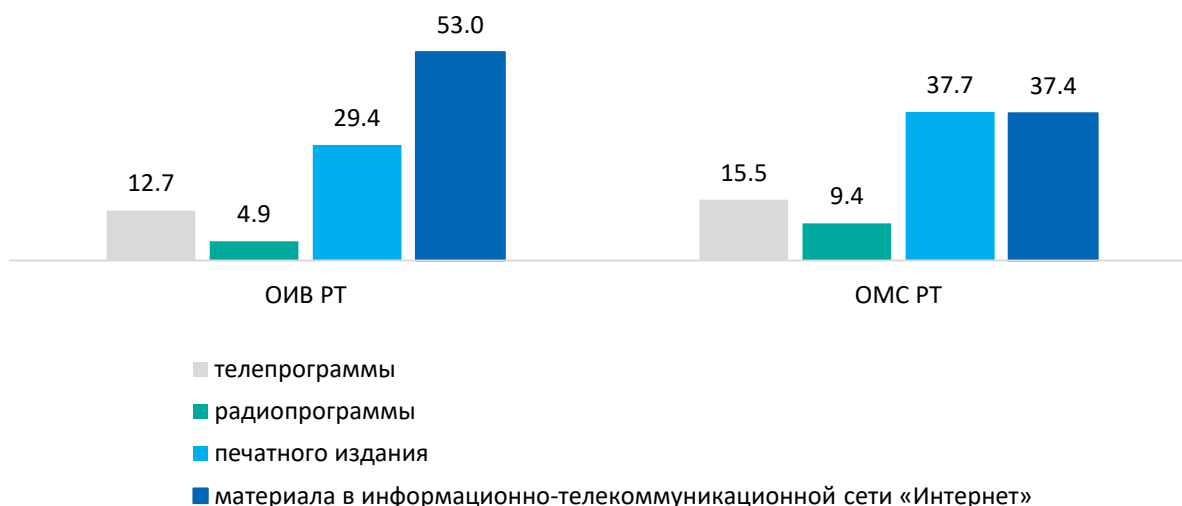


Профилактические мероприятия правовой и антикоррупционной направленности в ОИВ РТ и ОМС РТ имеют системный характер.

В 2018 году официальные представители 14 органов исполнительной власти и 38 муниципальных образований выступали в общероссийских (региональных) средствах массовой информации с материалами антикоррупционной направленности. Представители органов исполнительной власти чаще всего подготовленные материалы освещали с помощью сети «Интернет». Представители органов местного самоуправления практически в равной мере использовали для размещения информации печатные издания и всемирную сеть. На экранах телевизоров и в радио эфире чаще выступали представители органов местного самоуправления.

Наибольшее число выступлений зафиксировано в Министерстве образования и наук РТ и г. Набережные Челны.

Формы выступлений представителей власти по теме противодействия коррупции в 2018 г., %



Сотрудниками кадровых служб 31 органа исполнительной власти было проведено более трех тысяч консультаций государственных служащих, в 45 муниципальных образований – более пяти тысяч муниципальных служащих.

В 2018 году сотрудниками 15 министерств и ведомств были подготовлены 33 различных памятки, методических пособий по антикоррупционной тематике:

	Количество подготовленных памяток, методических пособий по антикоррупционной тематике в 2018 г., ед.
Главное управление ветеринарии КМ РТ	5
Министерство труда, занятости и социальной защиты РТ	5
Агентство инвестиционного развития РТ	4
Министерство промышленности и торговли РТ	4
Государственный комитет РТ по архивному делу	3
Государственная жилищная инспекция РТ	2
Министерство транспорта и дорожного хозяйства РТ	2
Комитет РТ по охране объектов культурного наследия	1
Комитет РТ по социально-экономическому мониторингу	1
Министерство по делам гражданской обороны и чрезвычайным ситуациям РТ	1
Министерство спорта РТ	1
Министерство строительства, архитектуры и жилищно-коммунального хозяйства РТ	1
Министерство финансов РТ	1
Министерство экономики РТ	1
Управление ЗАГС КМ РТ	1

Среди органов местного самоуправления аналогичная работа проведена в 34 муниципальных образованиях и выпущен 151 материал. За отчетный период в Алькеевском, Бавлинском, Бугульминском, Лаишевском, Лениногорском, Пестречинском, Сармановском муниципальных образованиях и городском округе Казань подготовлены пять и более памяток и методических пособий по антикоррупционной тематике.

Активность остальных муниципальных образований ниже, так в 4 муниципальных образованиях разработаны по 4 аналогичных материала, в 8 МО – три материала, в 10 МО – по два материала, в 4 МО – по одному материалу. В 11 муниципальных образованиях подобная работа не проводилась (Азнакаевский, Актанышский, Альметьевский, Атнинский, Елабужский, Мензелинский, Муслюмовский, Новошешминский, Тетюшский, Ютазинский, г. Набережные Челны).

Антикоррупционное просвещение в формате конференции, круглого стола, научно-практического семинара проводилось в 16 министерствах и ведомствах и 42 муниципальных образованиях. Их силами было проведено 197 подобных мероприятия. Наибольшую активность в проведении конференций, круглых столов и научно-практических конференций по профилактике коррупции проявили в Министерстве информатизации и связи РТ и Алькеевском муниципальном образовании.

В соответствии с действующей государственной программой значимое место в антикоррупционной пропаганде отводится распространению среди подрастающего поколения нетерпимого отношения к проявлениям коррупции. В рамках действующей программы запланировано проведение конкурса сочинений «Будущее моей страны – в моих руках!», творческих работ учащихся национальных школ на родном языке на тему «Скажем коррупции «Нет!»» и детских рисунков «Надо жить честно!».

По итогам 2018 года все муниципальные образования республики отчитались о работе, проведенной со школьниками и студентами в целях формирования антикоррупционного мировоззрения. Во всех муниципальных районах проводятся антикоррупционные мероприятия с подрастающим поколением.

Лист согласования к документу № 02-6239 от 10.07.2019

Инициатор согласования: Маратканов А.Б. Главный советник организационного отдела
Управления Президента Республики Татарстан по вопросам антикоррупционной
политики

Согласование инициировано: 09.07.2019 11:22

Лист согласования

Тип согласования: **последовательное**

№	ФИО	Срок согласования	Результат согласования	Замечания
1	Рахимов С.Ф.		Согласовано 09.07.2019 - 13:44	-
2	Гатин Р.Р.		🔒Согласовано 09.07.2019 - 15:50	-
3	Бадрутдинов М.С.		🔒Согласовано 09.07.2019 - 16:08	-
4	Сафаров А.А.		🔒Подписано 10.07.2019 - 09:55	-